



Provedbeni program
Grada Šibenika

2021
2025

———— Grad Šibenik, prosinac 2021. ————



Sadržaj

| | |
|---|-----|
| Uvodna riječ Gradonačelnika | 7 |
| 1 Predgovor | 8 |
| 1.1 Zakonodavni okvir | 8 |
| 1.2 Strateški okvir | 8 |
| 1.3 Metodološki okvir | 10 |
| 2 Uvod | 11 |
| 3 Opis izazova i razvojnih potreba koje će se adresirati provedbenim programom | 12 |
| 3.1 Analiza stanja | 12 |
| 3.1.1 Grad Šibenik | 12 |
| 3.1.2 Demografska obilježja | 24 |
| 3.1.3 Društvena infrastruktura | 28 |
| 3.1.4 Komunalna infrastruktura | 53 |
| 3.1.5 Vatrogastvo | 73 |
| 3.1.6 Gospodarstvo | 75 |
| 3.1.7 Turizam | 83 |
| 3.2 SWOT analiza | 86 |
| 4 Popis prioriteta djelovanja u području nadležnosti samoupravne jedinice s obrazloženjem njihova odabira | 92 |
| 5 Popis mjera za provedbu odabranih posebnih ciljeva s ključnim aktivnostima i pripadajućim pokazateljima rezultata | 95 |
| 6 Okvir za praćenje i izvještavanje | 108 |
| 7 Komunikacijska strategija | 109 |
| 7.1 Ciljevi | 109 |
| 7.1.1 Opći cilj komunikacijske strategije | 110 |
| 7.1.2 Specifični ciljevi komunikacijske strategije | 110 |
| 7.1.3 Temeljna načela komunikacijske strategije | 110 |

| | | |
|-------|--|-----|
| 7.1.4 | Rezultati specifičnih ciljeva | 111 |
| 7.1.5 | Ciljne skupine komunikacijske strategije | 111 |
| 7.2 | Proračun | 112 |
| 7.3 | Komunikacijski kanali, mjere i aktivnosti | 112 |
| 7.3.1 | Komunikacijski kanali povezani s provedbenim programom | 112 |
| 7.3.2 | Mjere i aktivnosti | 113 |
| 7.3.3 | Praćenje i vrednovanje | 114 |
| 7.4 | Akcijski plan | 115 |
| 8 | Popis tabličnih, grafičkih i slikovnih priloga | 116 |
| 8.1 | Tablice | 116 |
| 8.2 | Grafikoni | 117 |
| 8.3 | Slike | 117 |

Uvodna riječ Gradonačelnika

Drage sugrađanke i sugrađani,

Predstavljam vam dokument Provedbeni program za mandatno razdoblje 2021.-2025. Dokument koji se sukladno zakonskim obvezama, donosi za vrijeme trajanja mandata gradonačelnika i kao takav vrijedi za taj mandat. Programom su definirane mjere, aktivnosti i razvojni projekti Grada Šibenika za mandatno razdoblje od 2021. do 2025. povezani s Proračunom.

Tijekom ovog mandata Grad Šibenik će donijeti još jedan strateški dokument, Strategiju razvoja urbanog područja Šibenik kojim ćemo definirati izazove i razvojne ciljeve Šibenika na dulje razdoblje.

Misija Grada Šibenika je stvaranje dobrih životnih uvjeta svim građanima, dostupnost obrazovnih programa i sadržaja cjeloživotnog obrazovanja, uvjeta za rad i profesionalni razvoj, sigurnost i laku dostupnost svih društvenih sadržaja.

Poduzetništvo, visoko školstvo i turizam tri su poluge razvoja grada Šibenika. Naša vizija od početka je povezivanje sustava visokog školstva s poduzetništvom, školovanje mladih ljudi koji će biti sposobni razvijati digitalne poslove 21. stoljeća i ostvariti vlastitu egzistenciju iz Šibenika.

Zelena energija, čista prerađivačka industrija i razvoj IT sektora su tri temeljne gospodarske odrednice. Potičemo rast i razvoj malih i srednjih tvrtki koje su se pokazale najžilavijim dijelom gospodarstva i u vremenima krize. Motor razvoja gospodarstva mora biti prerađivačka industrija na Podima, stoga su ulaganja u infrastrukturu Poda i dalje dio naših strateških promišljanja. Izgradnja direktnog izlaza s autoceste A1 će povećati atraktivnost zone i interes poduzetnika, što će dovesti do novih radnih mjesta. Osigurati poduzetnicima adekvatan prostor i suvremenu infrastrukturu, a početnicima olakšati pokretanje poslovanja i nove investicije, najvažniji je zadatak Gradske uprave.

Obnovom i očuvanjem naše bogate baštine i dalje ćemo stvarati uvjete za razvoj kulturnog turizma. Svjedoci smo da iz godine u godinu naš grad posjećuje sve više ljudi iz svih krajeva svijeta. Na našim pozornicama nastupaju svjetske zvijezde.

Daljnijim ulaganjima u komunalnu infrastrukturu, novim prometnim rješenjima, gradnjom igrališta i sportskih terena radimo na poboljšanju kvalitete života. Gradimo i ulažemo u naše dječje vrtiće i škole, subvencioniramo programe, brinemo i o najpotrebnijima. Uspostavom suvremenog sustava javnog gradskog prijevoza povezat ćemo sve naše četvrti na primjeren i dostupan način. Tijekom mandata raditi ćemo na transparentnosti rada i digitalnoj tranziciji Gradske uprave.

Vjerujem da će provođenjem ovih projekta Šibenik zaista učiniti gradom po mjeri njegovih građana, ugodnim za život i poslovanje, na zadovoljstvo svih nas. Obzirom na različite izazove kojima smo izloženi, ovaj provedbeni plan ću prilagođavati i nadopunjavati ovisno o prilikama i izazovima koji će se pojavljivati.



Slika 1: Gradonačelnik grada Šibenika, Željko Burić, dr. med.

Vaš Gradonačelnik

Željko Burić, dr.med.



1 Predgovor

Provedbeni program je kratkoročni akt strateškog planiranja, od značaja za jedinice lokalne i područne (regionalne) samouprave, koji izrađuje i donosi izvršno tijelo JLP(R)S. Kao provedbeni akt strateškog planiranja lokalne i regionalne razine, ima za cilj osigurati upravnim tijelima JLP(R)S, ali i ostalim dionicima samoupravne jedinice, učinkovit i djelotvoran alat za provedbu posebnih ciljeva i prioriteta djelovanja te ostvarenje postavljene vizije razvoja.

1.1 ZAKONODAVNI OKVIR

Zakonom o sustavu strateškog planiranja i upravljanja razvojem Republike Hrvatske («Narodne novine» broj 123/17) uređen je sustav strateškog planiranja u Republici Hrvatskoj na svim razinama upravljanja (nacionalnoj, regionalnoj i lokalnoj razini) te način pripreme, izrade, provedbe, izvješćivanja, praćenja provedbe i učinaka te vrednovanja akata strateškog planiranja od nacionalnog značaja i od značaja za jedinice lokalne i područne (regionalne) samouprave. Na temelju članka 15. stavka 2. Zakona o sustavu strateškog planiranja i upravljanja razvojem Republike Hrvatske («Narodne novine», broj 123/17), Vlada Republike Hrvatske je 2018. godine donijela Uredbu o smjernicama za izradu akata strateškog planiranja od nacionalnog značaja i od značaja za jedinice lokalne i područne (regionalne) samouprave («Narodne novine», broj 89/2018). Sustav strateškog planiranja u RH temelji se nacionalnim (Nacionalna razvojna strategija Republike Hrvatske do 2030. godine), regionalnim odnosno županijskim (Planovi razvoja jedinica regionalne/područne samouprave za razdoblje 2021.-2027.) te lokalnim (Provedbeni programi jedinica lokalne samouprave za razdoblje 2021.-2025.) aktima strateškog planiranja.

U skladu s navedenim, Provedbeni program Grada Šibenika za razdoblje 2021.-2025. predstavlja kratkoročni strateški akt kojim će se definirati ciljevi, prioriteti i mjere te razvojni projekti Grada Šibenika koji su usklađeni sa strateškim okvirom hijerarhijski viših akata, odnosno s Nacionalnom razvojnom strategijom Republike Hrvatske do 2030. godine. Obvezni sadržaj Provedbenog programa grada Šibenika za razdoblje 2021.-2025. utvrđen je člankom 18. Uredbe o smjernicama za izradu akata strateškog planiranja od nacionalnog značaja i od značaja za jedinice lokalne i područne (regionalne) samouprave («Narodne novine», broj 89/2018).

1.2 STRATEŠKI OKVIR

Prema Zakonu o sustavu strateškog planiranja i upravljanja razvojem Republike Hrvatske (NN 123/17), strateški okvir Provedbenog programa Grada Šibenika 2021.-2025. uvjetovan je strateškim okvirom hijerarhijski viših strateških akata, Nacionalnom razvojnom strategijom Republike Hrvatske do 2030. godine (dalje: NRS 2030.).

NRS 2030 usklađena je s ciljevima nove regionalne i kohezijske politike Europske unije za razdoblje 2021.-2027.:

1. Pametnija Europa (Smarter Europe),
2. Zelena Europa bez ugljika (Greener, low-carbon Europe),
3. Povezanija Europa (More connected Europe),
4. Socijalnija Europa (More social Europe) i
5. Europa bliža građanima (Europe closer to citizens)

Strateški okvir NRS 2030, kao krovni nacionalni strateški akt na koji se potom veže i strateški smjer razvoja na regionalnoj i lokalnoj razini sastoji se od sljedećih razvojnih smjerova i strateških ciljeva (dalje: SC):

I Razvojni smjer 1. Održivo gospodarstvo i društvo

- SC 1. Konkurentno i inovativno gospodarstvo
- SC 2. Obrazovani i zaposleni ljudi
- SC 3. Učinkovito i djelotvorno pravosuđe, javna uprava i upravljanje državnom imovinom
- SC 4. Globalna prepoznatljivost i jačanje međunarodnog položaja i uloge Hrvatske

II Razvojni smjer 2. Jačanje otpornosti na krize

- SC 5. Zdrav, aktivan i kvalitetan život
- SC 6. Demografska obnova i bolji položaj obitelji
- SC 7. Sigurnost za stabilan razvoj

III Razvojni smjer 3. Zelena i digitalna tranzicija

- SC 8. Ekološka i energetska tranzicija za klimatsku neutralnost
- SC 9. Samodostatnost u hrani i razvoj biogospodarstva
- SC 10. Održiva mobilnost
- SC 11. Digitalna tranzicija društva i gospodarstva

IV Razvojni smjer 4. Ravnomjeran regionalni razvoj

- SC 12. Razvoj potpomognutih područja i područja s razvojnim posebnostima
- SC 13. Jačanje regionalne konkurentnosti

Dokument je usklađen s višegodišnjem financijskim okvirom EU te aktima strateškog planiranja povezanim s uvjetima koji omogućavaju provedbu fondova Europske unije u razdoblju od 2021-2027. definiranim Odlukom o utvrđivanju akata strateškog planiranja povezanih s uvjetima koji omogućavaju provedbu fondova Europske unije u razdoblju od 2021. do 2027. godine, rokova donošenja i tijela zaduženih za njihovu izradu (Vlada Republike Hrvatske, KLASA: 022-03/20-04/352, URBROJ: 50301-05/16-20-6), a koja je u skladu s Prijedlogom uredbe Europskog parlamenta i Vijeća o utvrđivanju zajedničkih odredbi o Europskom fondu za regionalni razvoj, Europskom socijalnom fondu plus, Kohezijskom fondu i Europskom fondu za pomorstvo i ribarstvo i financijskih pravila za njih i za Fond za azil i migracije, Fond za unutarnju sigurnost i Instrument za upravljanje granicama i vize.

1.3 METODOLOŠKI OKVIR

Na temelju članka 25. Zakona o sustavu strateškog planiranja i upravljanja razvojem Republike Hrvatske (NN 123/2017) i članka 53. Statuta Grada Šibenika („Službeni glasnik Grada Šibenika“, broj 2/21) Gradonačelnik Grada Šibenika donio je Odluku o imenovanju radne skupine za pripremu i provođenje postupka izrade Provedbenog programa Grada Šibenika za mandatno razdoblje 2021. - 2025. godine.

Ovom Odlukom osnovana je radna skupina za pripremu i provođenje postupka izrade kratkoročnog strateškog akta Grada Šibenika, Provedbenog programa Grada Šibenika za mandatno razdoblje 2021. -2025. (u daljnjem tekstu: Provedbeni program).

U Radnu skupinu za pripremu i provođenje Provedbenog programa imenovane su sljedeće osobe:

- Danijel Mileta, zamjenik gradonačelnika Grada Šibenika
- Mirjana Žurić, pročelnica Upravnog odjela za društvene djelatnosti Grada Šibenika
- Slobodan Tolić, pročelnik Upravnog odjela za financije Grada Šibenika
- Ante Nakić, pročelnik Upravnog odjela za komunalne djelatnosti Grada Šibenika
- Maja Čeko, voditeljica Odsjeka za razvoj Grada Šibenik

Proces izrade Provedbenog programa Grada Šibenika za razdoblje 2021-2025. godine odvijao se u nekoliko faza. Izrada analize stanja, definiranje baze projekata koji su započeti i/ili će se realizirati do 2025. godine, SWOT analiza, razrada mjera, aktivnosti i projekata, u skladu sa Predloškom za izradu Provedbenog programa jedinice lokalne samouprave, kao i strateškim ciljevima Nacionalne razvojne strategije, izrada financijskog plana provedbe i poveznica s proračunom, izrada Akcijskog plana provedbe razvojnih projekata.

Za izradu analize stanja korišteni su interni i eksterni podaci, poput izvještaja gradskih upravnih odjela, tvrtki u vlasništvu Grad Šibenika, Izvješća o izvršenju proračuna, izvješća o provedbi plana gospodarenja otpadom, podataka Državnog zavoda za statistiku, Financijske agencije, Hrvatskog zavoda za zapošljavanje, Hrvatske gospodarske komore, Registra udruga te izvješća drugih nacionalnih institucija i službenih baza podataka.

Kao prilozi ovom dokumentu izrađeni su:

- Prilog 1. Terminski, akcijski i financijski plan provedbe razvojnih projekata
- Prilog 2. Komunikacijska strategija i komunikacijski akcijski plan

2 Uvod

Strategija razvoja urbanog područja temeljni je strateški dokument u kojem se određuju ciljevi i prioritete razvoja za urbana područja, a nositelj njene izrade je grad koji je sjedište urbanog područja.

Strategija razvoja Grada Šibenika je strateško razvojno operativni dokument, koji se usklađuje s ciljevima i prioritetima urbanog područja i regije. Aktualna Strategija Grada Šibenika izrađena je 2010. godine. Viziju Grada Šibenika predložila je radna skupina za razvojnu strategiju, a misao vodilja bila je formirati viziju u petogodišnjem, desetogodišnjem i dvadesetogodišnjem razdoblju. Predložena vizija ima svoj kontinuitet u navedenim razdobljima i referira se na ključne točke u razvoju.

Sukladno navedenom Grad Šibenik je postavio kao dvadesetogodišnju viziju do 2030. godine postati centar zelenih industrija Jadrana. Što će se postići kroz ostvarenje strateških elemenata:

- **Zelena proizvodnja** - Proizvodnja energije kroz obnovljive izvore; Razvoj znanja o naprednim tehnologijama, energetici i zaštiti okoliša; Ekološki prihvatljiva industrija; Energetska efikasnost;
- **Zeleni turizam** - Turizam zasnovan na održivom korištenju prirodnih i kulturnih resursa; Nautički turizam; Kulturni turizam; Stvaranje novih atraktivnih zona obnovom zapuštenih resursa; Socio-ekonomska i ekološka održivost;
- **Društvena revitalizacija** - Revitalizacija prirodnih i kulturnih resursa; Osnivanje sveučilišta; Stvaranje uvjeta za povratak i ostanak stanovništva, Valorizacija i očuvanje tradicije i kulture življenja;

Razvojne odrednice strategije Grada Šibenika temelje se na postizanju konkurentne i održive kvalitete života za stanovnike grada.

Iako je nova strategija u izradi, ovaj provedbeni plan oslanja se na stratešku viziju 2030. i nastaviti će procese započete u prethodnim mandatima u skladu se strateškim opredjeljenjima.

Misija u mandatnom razdoblju 2021. – 2025.:

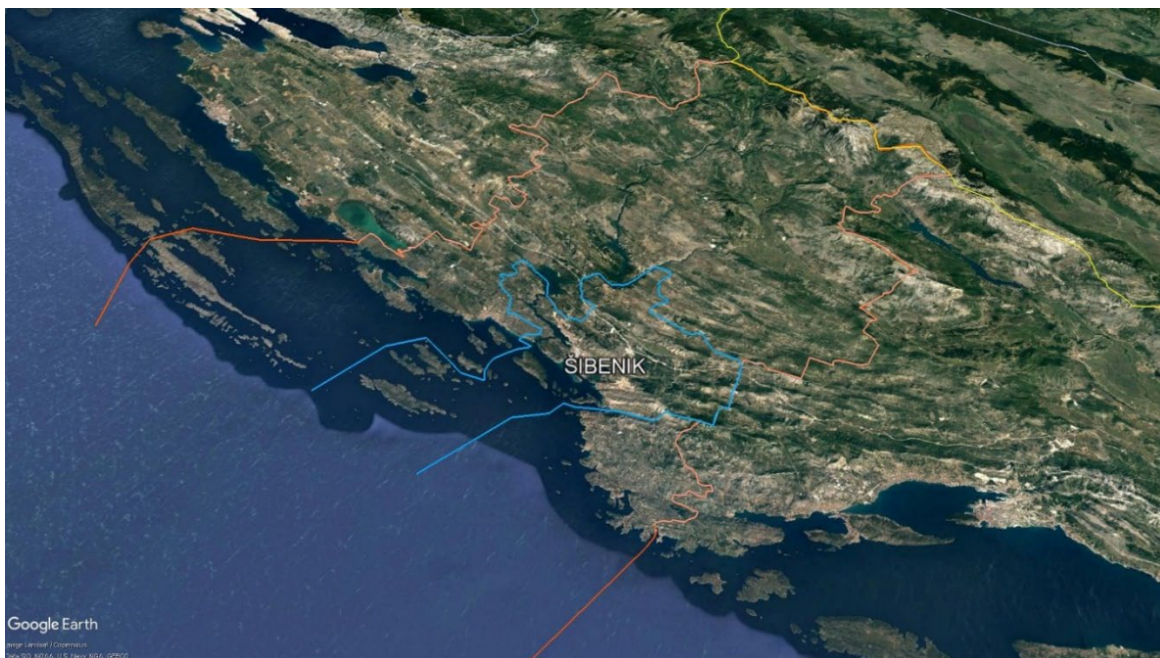
Misija Grada Šibenika je stvaranje dobrih životnih uvjeta svim građanima, dostupnost obrazovnih programa i sadržaja cjeloživotnog obrazovanja, uvjeta za rad i profesionalni razvoj, sigurnost i laku dostupnost svih društvenih sadržaja.

Razvoj grada temelji se na razvoju visokog školstva, njegovo povezivanje s poduzetništvom, digitalnim i zelenim tehnologijama. Ulaganjem u očuvanje kulturne i prirodne baštine razvijati ćemo selektivne oblike turizma. Poticati ćemo zelena i održiva ekološka energetska rješenja u obnovi i unapređenju naše komunalne infrastrukture. Gradnjom sportsko-rekreativne infrastrukture poticati ćemo zdrav način života sugrađana.

3 Opis izazova i razvojnih potreba koje će se adresirati provedbenim programom

3.1 ANALIZA STANJA

3.1.1 Grad Šibenik



Slika 2: Zemljopisni položaj grada Šibenika

3.1.1.1 Položaj i smještaj

Grad Šibenik je najveći grad i administrativno središte Šibensko-kninske županije koja graniči sa Zadarskom i Splitsko-dalmatinskom županijom, morskom državnom granicom s Italijom te kopnomom s Bosnom i Hercegovinom. Površina grada Šibenika iznosi 404,93 km², što je 13,5% površine Županije. Na području grada Šibenika prema Popisu stanovništva, kućanstava i stanova 2021. (prvi rezultati) živi 42.589 stanovnika. Sastoji se od 32 kopnena naselja, od čega je najveće Šibenik (prema popisu 2021. – 31.085 stanovnika), te četiri naseljena otoka.

Područje Grada Šibenika predstavlja kontaktni prostor srednje i sjeverne Dalmacije, pretežno je niskog ili blago valovitog reljefa. Klima je sredozemna sa sušnim i vrućim ljetima i s blagim kišnim zimama. Cjelokupno područje Šibenika se svrstava u Jadranski sliv s rezervama podzemnih voda

prve razine. Središnja godišnja temperatura u Gradu Šibeniku iznosi 15,3°C, dok je ukupni godišnji broj sunčanih sati iznosi 2.534.

- Cestovno čvorište budući se nalazi na sjecištu državnih cesta D8, D33, D58. Navedeni glavni prometni pravci povezuju ga sa Zadrom na sjeveru i Splitom na jugu, ali i preko Kninskih vrata prema BiH i dalje prema kontinentalnom području. Nadalje, Šibenik ima direktni priključak na autocestu - A1, čime je uključen u mrežu državnih autocesta, a time povezan i s mrežom europskih autocesta.
- Željeznička prometna veza - magistralna pomoćna željeznička pruga Šibenik - Perković sa spojem na glavni prometni pravac Split - Zagreb, odnosno preko Knina prema Zadru te Bosni i Hercegovini, čime se područje Šibenika uključuje u prometno željeznički sustav županije i države.
- Zračni se promet odvija preko zračne luke „Split“ u Kaštelima (45 km) i zračne luke „Zemunik“ (50 km) od Šibenika.
- Luka Šibenik otvorena za javni promet od osobitog je (međunarodnog) gospodarskog interesa za Republiku Hrvatsku. Prometno-prostorna organizacija luke omogućuje prihvrat svih vidova pomorskog prometa: trajektni, putnički i teretni promet, nautički, rekreacijski, ribarski i ostale sadržaje, pa sve do remonta i brodogradnje. Preko lučke infrastrukture ostvaruje se teretni i putnički promet unutar županijskog i šireg područja.

Slika 3: Katedrala sv. Jakova, UNESCO spomenik



Šibenik je tisuću godina star grad bogate očuvane kulturno povijesne baštine, jedan od rijetkih s dva UNESCO spomenika. Uz kulturnu baštinu i priroda kojom je okružen predstavlja dodanu vrijednost razvoju područja. Grad Šibenik je okružen je s dva nacionalna parka Krka i Kornati, te zaštićenim krajobrazima Krka- donji tok, Kanal - Luka i Gvozdenovo - Kamenar.

3.1.1.2 Sustav upravljanja

Tijela koja upravljaju Gradom Šibenikom su Gradsko vijeće i Gradonačelnik.

Gradsko vijeće predstavničko je tijelo građana i tijelo lokalne samouprave koje donosi odluke i akte u okviru prava i dužnosti Grada Šibenika te obavlja i druge poslove u skladu s Ustavom, zakonom i Statutom Grada Šibenika. Gradsko vijeće čini 21 vijećnik¹ izabran na lokalnim izborima. Mandat članova Gradskog vijeća počinje danom konstituiranja Gradskog vijeća i traje do stupanja na snagu odluke Vlade Republike Hrvatske o raspisivanju sljedećih redovnih izbora, odnosno do stupanja na snagu odluke Vlade Republike Hrvatske o raspuštanju predstavničkog tijela.

Gradonačelnik zastupa Grad Šibenik i nositelj je izvršne vlasti Grada Šibenika. Gradonačelnik ima zamjenika, koji zamjenjuje gradonačelnika u slučaju duže odsutnosti ili drugih razloga spriječenosti u obavljanju dužnosti. Gradonačelnika i njegovog zamjenika građani biraju direktno na mandat od četiri godine.

Za obavljanje poslova iz samoupravnog djelokruga Grada Šibenika ustrojavaju se posebna upravna tijela Grada kao upravni odjeli i službe. Odlukom o ustrojstvu Gradske uprave Grada Šibenika ustrojeno je sedam upravnih odjela: Upravni odjel za komunalne djelatnosti, Upravni odjel za gospodarenje gradskom imovinom, Upravni odjel za financije, Upravni odjel za društvene djelatnosti, Upravni odjel za prostorno planiranje i zaštitu okoliša, Upravni odjel za provedbu dokumenata prostornog uređenja i gradnju, Upravni odjel za gospodarstvo, poduzetništvo i razvoj te službe: Ured gradonačelnika, Tajništvo Grada i Jedinica za unutarnju reviziju.

Tablica 1 Broj izvršitelja u Upravnim odjelima i službama Grada Šibenika

| Upravni odjeli i službe Grada Šibenika | Broj izvršitelja |
|--|------------------|
| Ured Gradonačelnika | 7 |
| Tajništvo Grada Šibenika | 11 |
| Upravni odjel za društvene djelatnosti | 8 |
| Upravni odjel za financije | 16 |
| Upravni odjel za gospodarenje gradskom imovinom | 10 |
| Upravni odjel za gospodarstvo, poduzetništvo i razvoj | 11 |
| Upravni odjel za komunalne djelatnosti | 32 |
| Upravni odjel za prostorno planiranje i zaštitu | 5 |
| Upravni odjel za provedbu dokumenata prostornog uređenja i gradnju | 14 |
| Jedinica za unutarnju reviziju | 2 |
| UKUPNO | 116 |

Izvor: Grad Šibenik

Radom Upravnih odijela i Ureda gradonačelnika upravljaju pročelnici, a radom Tajništva upravlja pročelnik - tajnik Grada koje na temelju javnog natječaja imenuje gradonačelnik. Upravna tijela samostalna su u okviru svog djelokruga, a za zakonito i pravovremeno obavljanje poslova iz svoje

¹ Gradsko vijeće može imati i više od 21 vijećnika ako je to potrebno da bi se osigurala odgovarajuća zastupljenost nacionalnih manjina u Gradskom vijeću sukladno Ustavnom zakonu o pravima nacionalnih manjina.

nadležnosti odgovorni su gradonačelniku. Sredstva za rad upravnih tijela osiguravaju se u Proračunu Grada Šibenika, Državnom proračunu i iz drugih prihoda u skladu sa zakonom.

Grad Šibenik u okviru samoupravnog djelokruga osigurava obavljanje djelatnosti kojima se zadovoljavaju svakodnevne potrebe građana na području komunalnih, društvenih i drugih djelatnosti, za koje je zakonom utvrđeno da se obavljaju kao javna služba. U svrhu zadovoljavanja svakodnevnih potreba građana Grad Šibenik osnivač je sljedećih ustanova:

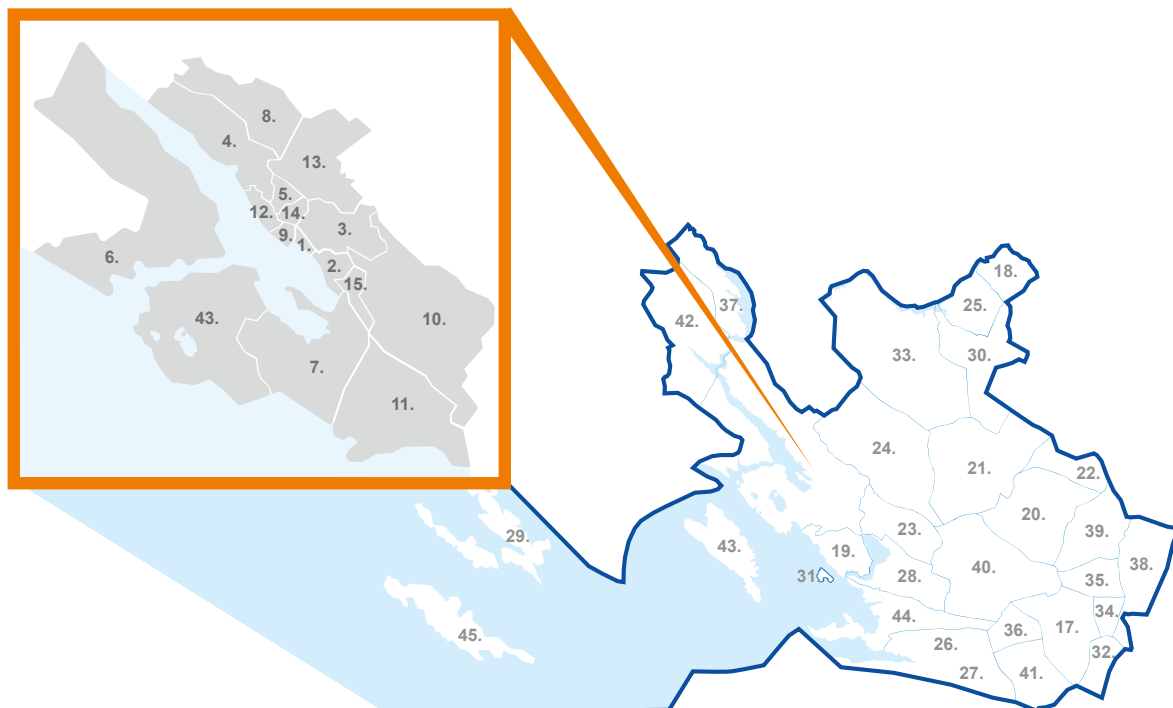
1. Dječji vrtić Maslina (www.dv-simaslina.com)
2. Dječji vrtić Smilje (www.dv-smilje.hr)
3. Osnovna škola Jurja Dalmatinca (os-jdalmatinca-si.skole.hr)
4. Osnovna škola Petra Krešimira IV. (os-petrakresimiracetvrtog-si.skole.hr)
5. Osnovna škola Fausta Vrančića (os-fvrancica-si.skole.hr/)
6. Osnovna škola Jurja Šižgorića (os-jsizgorica-si.skole.hr)
7. Osnovna škola Tina Ujevića (os-tujevica-si.skole.hr)
8. Osnovna škola Meterize (os-meterize-si.skole.hr)
9. Osnovna škola Vidici (os-vidici-si.skole.hr)
10. Osnovna škola Brodarica (os-brodarica.skole.hr)
11. Osnovna škola Vrpolje (os-vrpolje.skole.hr)
12. Gradska knjižnica Juraj Šižgorić (www.knjiznica-sibenik.hr)
13. Hrvatsko narodno kazalište u Šibeniku (www.hnksi.hr)
14. Muzej grada Šibenika (www.muzej-sibenik.hr)
15. Javna ustanova u kulturi Tvrđava kulture Šibenik (www.tvrdjava-kulture.hr)
16. Galerija sv. Krševana (www.galerija-sv-krsevana.hr)
17. Pučko otvoreno učilište Šibenik (www.pou-si.hr)
18. Centar za pružanje usluga u zajednici grada Šibenika
19. Javna ustanova športski objekti Šibenik (www.juso-sibenik.hr)
20. Javna vatrogasna postrojba grada Šibenika (www.jvp-sibenik.hr)

Tvrtke u potpunom ili djelomičnom vlasništvu Grada Šibenika:

1. Zeleni grad Šibenik d.o.o. (www.zeleni-grad.hr)
2. Inkubator za nove tehnologije Trokut Šibenik (www.trokut.eu)
3. Čempresi d.o.o. (www.cempresi.hr)
4. Vodovod i odvodnja d.o.o. (www.vodovodsib.hr)
5. Podi Šibenik d.o.o. (www.podi-sibenik.com)
6. Gradski parking d.o.o. (www.gradski-parking.hr)
7. Batižele d.o.o. Šibenik
8. TEF d.o.o. u likvidaciji (www.tef.hr)

Teritorijalnim ustrojem na području grada Šibenika osnovano je 16 gradskih četvrti i 29 mjesnih odbora kao oblik neposrednog sudjelovanja građana u odlučivanju o lokalnim poslovima.

Gradske četvrti i mjesni odbori su pravne osobe koje predstavljaju gradsku, gospodarsku i društvenu cjelinu povezanu zajedničkim interesima građana radi ostvarivanja neposrednog sudjelovanja građana u odlučivanju o lokalnim poslovima. Oni su dužni uvažavati interes Grada Šibenika u cjelini.



Slika 4: Gradske četvrti i mjesni odbori grada Šibenika

POPIS GRADSKIH ČETVRTI I MJESNIH ODBORA

- | | | |
|---------------------|------------------------|--------------------|
| 1. GČ Baldekin I | 17. MO Boraja | 31. MO Krapanj |
| 2. GČ Baldekin II | 18. MO Brnjica | 32. MO Lepenica |
| 3. GČ Baldekin III | 19. MO Brodarica | 33. MO Lozovac |
| 4. GČ Crnica | 20. MO Danilo | 34. MO Mravnica |
| 5. GČ Građa | 21. MO Danilo Biranj | 35. MO Perković |
| 6. GČ Jadrija | 22. MO Danilo Kraljice | 36. MO Podine |
| 7. GČ Mandalina | 23. MO Donje Polje | 37. MO Raslina |
| 8. GČ Meterize | 24. MO Dubrava | 38. MO Sitno Donje |
| 9. GČ Plišac | 25. MO Goriš | 39. MO Slivno |
| 10. GČ Ražine | 26. MO Grebaštica | 40. MO Vrpolje |
| 11. GČ Ražine Donje | Donja | 41. MO Vrsno |
| 12. GČ Stari Grad | 27. MO Grebaštica | 42. MO Zaton |
| 13. GČ Šubićevac | Gornja | 43. MO Zlarin |
| 14. GČ Varoš | 28. MO Jadrtovac | 44. MO Žaborić |
| 15. GČ Vidici | 29. MO Kaprije | 45. MO Žirje |
| 16. GČ Zablaće | 30. MO Konjevrate | |

3.1.1.3 Proračun Grada Šibenika

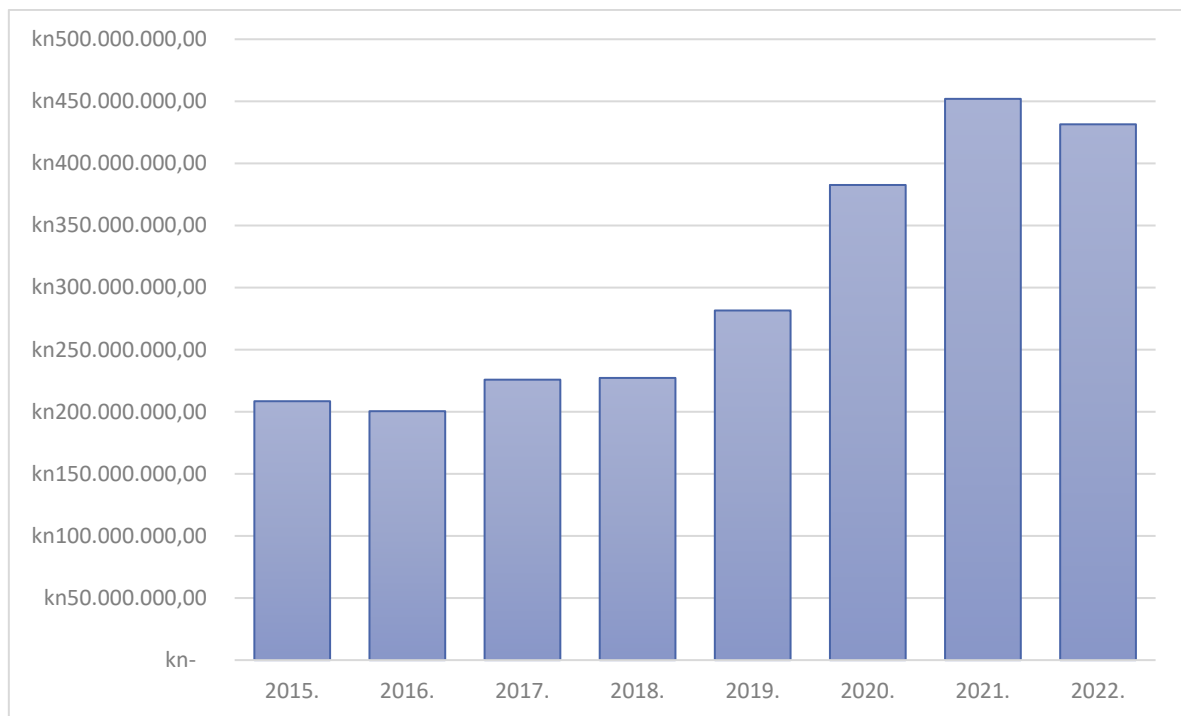
Institut za javne financije² zadnjih pet godina svrstao je proračun Grada Šibenika u kategoriju najtransparentnijih u Republici Hrvatskoj. Proračunska transparentnost podrazumijeva uvid u potpune, točne, pravovremene i razumljive proračunske informacije.

Svi prihodi i primitci, utvrđeni iznosi rashoda i izdataka Grada Šibenika iskazuju se u proračunu Grada Šibenika. Svi prihodi, primitci, rashodi i izdaci proračuna moraju biti raspoređeni u proračunu i iskazani po izvorima iz kojih potječu. Proračun Grada Šibenika kao i Odluku o izvršavanju proračuna donosi Gradsko vijeće na prijedlog Gradonačelnika za proračunsku godinu i vrijede za godinu za koju je donesen.

Ukupni prihodi i primitci Proračuna Grada Šibenika za 2022. godinu iznose 431.500.000,00 kn. Ovim proračunom i projekcijama za 2023. i 2024. godinu planirani su proračunski prihodi, primitci, rashodi i izdaci te vlastiti i namjenski prihodi svih proračunskih korisnika Grada i rashodi koji se iz njih financiraju. U sljedećem razdoblju planiran je daljnji rast planiranih prihoda i primitaka proračuna koji su za 2023. planirani u iznosu od 443.045.000,00 kn, a za 2024. godinu 445.738.000,00 kn.

Prihodi i primitci u sljedećem trogodišnjem razdoblju planirani su temeljem Uputa Ministarstva financija za izradu proračuna JLP(R)S za razdoblje 2022.-2024. godine te temeljem Smjernica za izradu Državnog proračuna Republike Hrvatske za 2022. i projekcija za 2023. i 2024. koje sadrže kretanja najvažnijih makroekonomskih pokazatelja Republike Hrvatske u idućem trogodišnjem razdoblju.

Graf: 1 Prihodi i primitci Proračuna Grada Šibenika u razdoblju 2015. - 2022. godine



Izvor: Grad Šibenik: Proračun u malom 2015. – 2022.

² <http://www.ijf.hr/transparentnost-2021/karta/>

Proračunski prihodi Grada Šibenika rastu konstantno od 2015. godine kada su iznosili 208.500.000,00 kuna i u 2022. godinu su planirani duplo veći prihodi u odnosu na 2015. godinu, ali ipak manji nego u 2021. godini.

U 2022. godini planirani prihod poslovanja je 400.453.000,00 kn. Najveći su prihodi od pomoći iz inozemstva i od subjekata unutar općeg proračuna koji čine 42,60 % ukupno planiranih prihoda poslovanja. Prihodi od poreza čine 27,78% ukupno planiranih prihoda i primitaka, a uključuju porez i prerez na dohodak, poreze na imovinu (porez na kuće za odmor, porez na promet nekretnina) te porez na robu i usluge (porez na potrošnju alkoholnih i bezalkoholnih pića). Po udjelima zatim slijede prihodi od upravnih i administrativnih pristojbi, pristojbi po posebnim propisima i naknada, prihodi od imovine, prihodi od prodaje proizvoda robe te pruženih usluga i prihodi od donacija te kazni i upravnih mjera.

Porezni prihodi planirani su na temelju očekivane realizacije do kraja tekuće proračunske godine, korigirane za očekivana povoljnija gospodarska kretanja u 2022. godini u odnosu na tekuću godinu.

Značajan učinak na prihode proračuna imat će i povlačenje sredstva iz EU fondova, ponajprije iz tekućeg Višegodišnjeg financijskog okvira 2014.-2020., ali se predviđaju i nova sredstva iz Višegodišnjeg financijskog okvira 2021.-2027.

Ukupni rashodi i izdaci Prijedloga Proračuna Grada Šibenika za 2022. godinu iznose 409.983.000,00 kn.

Rashode proračuna u posljednjih nekoliko godina, pa tako i u 2022. godini, obilježavaju veliki gradski projekti i investicijski ciklus kojim dominiraju ulaganja u kulturnu i komunalnu infrastrukturu te energetske obnove objekata predškolskog odgoja i osnovnih škola, a koja su podržana europskim sredstvima na koja je Grad Šibenik uspješno aplicirao.

Proračunom se osiguravaju sredstva za rad i provođenje programa upravnim odjelima i drugim proračunskim korisnicima iz njihove nadležnosti:

- Javna vatrogasna postrojba grada Šibenika
- Devet osnovnih škola na području grada Šibenika
- Muzej grada Šibenika
- Gradska knjižnica Juraj Šižgorić
- Hrvatsko narodno kazalište u Šibeniku
- Vrtići grada Šibenika: Dječji vrtić Smilje i Dječji vrtić Maslina
- Javna ustanova Športski objekti
- Javna ustanova u kulturi Tvrđava kulture Šibenik
- Galerija sv. Krševan
- Centar za pružanje usluga u zajednici grada Šibenika

3.1.1.4 Digitalne usluge Grada Šibenika

Grad Šibenik kontinuirano ulaže u unapređenje i digitalizaciju svojih usluga. Grad Šibenik digitalne usluge građanima nudi putem internetskog portala gov.sibenik.hr sljedeće e-usluge:

1. Zahtjevi i obrasci

1.1. Komunalna djelatnost

- 1.1.1. Obrazac za odgodu plaćanja komunalnog doprinosa
- 1.1.2. Obrazac za popust na plaćanje komunalnog doprinosa
- 1.1.3. Zahtjev za oslobađanje od plaćanja komunalne naknade za stambeni prostor
- 1.1.4. Zahtjev za otpis/zastaru duga komunalne naknade
- 1.1.5. Zahtjev za otpis/zastaru duga naknade za uređenje voda
- 1.1.6. Zahtjev za davanje koncesijskog odobrenja na morskoj obali
- 1.1.7. Zahtjev za odobrenje zaprimanja računa komunalne naknade i naknade za uređenje voda u elektroničkom obliku
- 1.1.8. Zahtjev za promjenu obveznika komunalne naknade - poslovni prostor
- 1.1.9. Zahtjev za promjenu obveznika komunalne naknade - stambeni prostor

1.2. Zdravstvo i socijalna skrb

- 1.2.1. e-novorodenče - Zahtjev za ostvarivanje prava na novčanu pomoć za novorođeno dijete

1.3. Predškolski odgoj

- 1.3.1. e-upisi u dječje vrtiće, upisi u dječje vrtiće provode se isključivo elektronskim putem

1.4. Pravo na pristup informacijama

- 1.4.1. Zahtjev za pristup informacijama - pravo na pristup informacijama i ponovnu uporabu informacija ostvaruje se u skladu sa Zakonom o pravu na pristup informacijama („Narodne novine“, broj 25/13. i 85/15.).
- 1.4.2. Ponovna uporaba informacija - Svaki korisnik ima pravo na ponovnu uporabu informacija u komercijalne ili nekomercijalne svrhe, u skladu s odredbama Zakona o pravu na pristup informacijama.

1.5. Prostorno uređenje i gradnja

- 1.5.1. Zahtjevi temeljem zakona o prostornom uređenju
- 1.5.2. Zahtjevi temeljem zakona o gradnji
- 1.5.3. Zahtjevi po ostalim propisima

1.6. Financije

- 1.6.1. Zahtjev za povrat/preknjiženje više ili pogrešno uplaćenih novčanih sredstava

1.7. Gradska vijećnica

- 1.7.1. Zahtjev za prisustvovanje sjednici Gradskog vijeća Grada Šibenika, korištenje Gradske vijećnice...

2. Natječaji, oglasi, javni pozivi i objave

- 2.1. Zapošljavanje
- 2.2. Gospodarenje nekretninama
- 2.3. Prodaja pokretnina
- 2.4. Komunalni poslovi
- 2.5. Prostorno planiranje
- 2.6. Zaštita okoliša
- 2.7. Stipendije
- 2.8. Udruge
- 2.9. POS - Program poticane stanogradnje
- 2.10. Ostale objave

3. **GIS sustav Grada Šibenika** - Preko poveznice gis.sibenik.hr mogu se pogledati značajke zemljišta predviđene prostornim planovima, kao što je, primjerice, korištenje i namjena površina te sva postojeća i predviđena cestovna i ostala infrastruktura.

4. **Prijava komunalnih problema** - Svrha aplikacije je osigurati građanima mogućnost prijave problema i nedostataka vezanih za komunalnu i prometnu infrastrukturu na području Grada Šibenika.

5. Planovi prostornog uređenja

- 5.1. Planovi na snazi
- 5.2. Planovi u izradi
- 5.3. Planovi u javnoj raspravi

6. **Savjetovanja sa zainteresiranom javnošću** - Tijela javne vlasti nadležna za izradu nacrtu zakona i podzakonskih akata dužna su radi informiranja javnosti na svojim internetskim stranicama objaviti uz godišnji plan normativnih aktivnosti i plan savjetovanja o nacrtima zakona i drugih propisa koji se odnose na njihovo područje rada.

7. **Zaštita okoliša** - Poslovi zaštite okoliša obuhvaćaju poslove praćenja stanja zaštite okoliša, te izradu studija, planova i drugih akata u svezi unapređenja zaštite okoliša.

8. **Energetska učinkovitost** - Planovi za poboljšanje energetske učinkovitosti

9. Oglasna ploča provedbe dokumenata

Putem portala sibenik.hr i društvenih mreža djelatnici Ureda Gradonačelnika građane sustavno i pravodobno informira o događajima iz gradske uprave, sastancima i protokolarnim susretima, projektima koje Uprava provodi, odlukama, izvršavanju proračuna i sl.

3.1.1.5 Upravljanje gradskom imovinom

Za potrebe upravljanja imovinom u Grad Šibenik osnovao je Upravni odjel za gospodarenje gradskom imovinom te izradio Strategiju upravljanja i raspolaganja nekretninama u vlasništvu Grada Šibenika za razdoblje od 2017.-2022. Imovina Grada Šibenika sastoji se od pravnih osoba u vlasništvu Grada Šibenika, nekretnina i pokretnih stvari, te novčanih sredstava.

Grad u svom vlasništvu ima portfelj nekretnina:

- zemljišta
- poslovne prostore
- stanove
- javne površine (trgove, zelene površine, dječja igrališta i sl.)
- sportske objekte
- objekte za potrebe rada javnih ustanova kojima je grad osnivač kao i objekte za potrebe trgovačkih društava u vlasništvu Grada Šibenika
- nerazvrstane ceste i drugu komunalnu infrastrukturu
- kulturna dobra

3.1.1.5.1 Zemljišta

U portfelju nekretnina u vlasništvu Grada Šibenika važan udio čine zemljišta koja predstavljaju značajan potencijal, kako za ostvarivanje potreba naših građana (sportske, infrastrukturne, kulturne građevine i sl.) tako i za privatne investicije u cilju ekonomskog rasta i zapošljavanja (npr. gospodarska zona Podi).

Prema podacima povučeni iz zemljišnih knjiga i katastra oko 10.000 katastarskih čestica potencijalno su vlasništvo Grada Šibenika. Za svaku pojedinačnu česticu potrebno je izvršiti provjeru statusa radi eventualnog upisa na ime Grada Šibenika. Preduvjet za valoriziranje navedenog potencijala zahtijeva usklađivanje stvarnog stanja sa stanjem u zemljišnim knjigama i katastru.

3.1.1.5.1.1 Projekt Batižele

Jedno od zemljišta u vlasništvu Grada Šibenika je i prostor biše tvornice TEF koji predstavlja veliki gradski razvojni potencijal. Prostor od 224.632 m² se nalazi na zapadnom ulazu u grad Šibenik, naslonjen na povijesnu jezgru, 15 minuta hoda od Katedrale sv. Jakova - UNESCO spomenika. Prostor ima 880 metara obalne crte na atraktivnom položaju u Šibenskom zaljevu, uz gradsku plažu Banj s pogledom na tisućljetni Šibenik.

Na ovom prostoru do 1994. godine nalazila se Tvornica Elektroda i Ferolegura (TEF), a odmah nakon njenog zatvaranja započeo je proces demontaže i ekološke sanacije prostora.

Sve nekretnine na bivšem području TEF-a u vlasništvu su tvrtke Batižele d.o.o., tvrtke za upravljanje nekretninama. Udjelici tvrtke su: Republika Hrvatska s 22,64% udjela, Fond za zaštitu okoliša s 8,72% i Hrvatske vode s 0,70% udjela. Ukupni postotak dionica u vlasništvu Republike Hrvatske izravno ili neizravno (putem tvrtki u njezinom vlasništvu) iznosi 32,06%, a Grad Šibenik je vlasnik 67,94% dionica.

Projektom „Urbana regeneracija napuštene industrijske zone u Šibeniku“, EBRD i konzultantska tvrtka ARUP izradili su dokumente Status lokacije i tržišni uvjeti (travanj 2020.), Prijedlog razvojne strategije (travanj 2020.), Akcijski plan i prioritete provedbe (travanj 2020.) te Paket informacija za ulagače (svibanj 2020.) koje nude nove razvojne koncepte za ovaj prostor.

Novi koncept prostora nasljeđuje i ažurira urbanu tipologiju povijesne jezgre Šibenika i stambena područja kako bi se očuvao i ojačao identitet grada, a u isto vrijeme nudi destinaciju jedinstvenog karaktera, novo živo područje kao suprotnost, ali i blizanca šibenskoj povijesnoj jezgri. Koncept je strukturiran oko velikog središnjeg parka i podijeljen u tri razvojna područja, od kojih svaki ima svoj jedinstveni karakter: 1. Obala lokacije Batižele, 2. Wellness okrug na brdu 3. Stambeno naselje³.

3.1.1.5.2 Poslovni prostori

Grad Šibenik u vlasništvu ili pod upravljanjem ima poslovne prostore koji se sukladno pozitivnim pravnim propisima daju građanima u zakup ili na korištenje. Od ukupno 182 poslovna prostora za njih 91 se plaća zakupnina po ugovorima, temeljem čega je Grad tijekom 2021. godine uprihodio 3,9 milijuna kuna. Ostale prostore koriste udruge, trgovačka društva i ustanove čiji je Grad osnivač te tijela Grada i RH.

Poslovni prostori se u zakup daju putem javnog natječaja u skladu sa postojećom regulativom, na rok od 3 godine, izuzev slučajeva kada je u poslovni prostor potrebno uložiti značajna sredstva za njegovo uređenje.

Temeljem Odluke Gradskog vijeća udruge su oslobođene plaćanja zakupnine, a također temeljem Odluke Gradskog vijeća Hrvatske pošte plaćaju 1 kn po m² zakupnine za prostore van K.O. Šibenik.

3.1.1.5.3 Stanovi

U vlasništvu i pod upravljanjem Grada Šibenika nalazi se 159 stanova ili 8.073,89 m² koje koriste zaštićeni najmoprimci i najmoprimci kojima je stan dodijeljen sukladno socijalnim kriterijima po slobodno ugovorenoj najamnini, većinom temeljem natječaja koji je proveden 2003. godine.

Stanovi se dodjeljuju po socijalnom kriteriju, procjenom težine svake pojedinačne situacije, gdje prvenstvo imaju socijalno ugrožene obitelji sa većim brojem djece i hrvatski branitelji u teškoj socijalnoj i zdravstvenoj situaciji koji imaju preporuku Ministarstva branitelja.

Zaštićeni najmoprimci plaćaju najamninu u iznosu od 2,38 kn po m², a slobodno ugovorena najamnina iznosi 2 - 4 zaštićene najamnine zavisno od socijalnog stanja najmoprimca. Ugovori o najmu stana u pravilu se obnavljaju svakih 5 godina.

Za održavanje zgrada u kojima se nalaze stanovi u vlasništvu Grada plaća se redovita pričuva, a stanovi u kojima se nalaze najteži socijalni slučajevi većinom su u jako lošem stanju.

³ <https://www.sibenik.hr/projekti/razvojni-projekt-batizele/73.html>

Grad Šibenik je do sada proveo četiri ciklusa izgradnje stanova po modelu POS-a u kojima su osigurani stanovi za 275 mladih obitelji. U lipnju 2018. godine na Šubićevcu u naselje POS-a uselilo 148 šibenskih obitelji, a u tijeku je gradnja 127 stanova na lokaciji Bioci.

3.1.1.5.4 Sportski objekti

Grad u svom vlasništvu ima niz sportskih objekata koji su većinom pod upravljanjem Javne ustanove Športski objekti d.o.o..

Korištenjem vlastitih i sredstava iz raznih fondova Grad je u zadnjih 8 godina, uz niz manjih intervencija, izvršio obnovu i poboljšao energetska učinkovitost sportskih dvorana Baldekin i Miminac, postavio umjetnu travu na igralištu uz stadion Šubićevac te izgradio Sportsko-rekreacijski centar u Ražinama Donjim.

3.1.1.5.5 Javne površine

Grad je vlasnik javnih površina (trgovi, dijelovi ulica kojima se ne prometuje i sl.) koji se sukladno odredbama Pravilnika o korištenju i naknadama za korištenje javnih gradskih površina dodjeljuju u zakup ili na korištenje pravnim ili fizičkim osobama u cilju obavljanja poslovne djelatnosti, najčešće ugostiteljske.

Zahtjevi za korištenje javne površine u trajanju do 2 mjeseca dodjeljuju se po zahtjevu stranke, po cijenama utvrđenim Pravilnikom. Zakup javne površine za duži vremenski period od 2 mjeseca do najduže 3 godine obavlja se isključivo putem javnog natječaja osim za štekate ispred ugostiteljskih objekata. Turističkim razvojem te rastom broja poslovnih subjekata koji se bave ugostiteljstvom u posljednje vrijeme javlja se problem manjka javne površine za postavljanje ugostiteljskih terasa – „štekata“.

3.1.2 Demografska obilježja

Stanovništvo Grada Šibenika čini 44,75% ukupnog stanovništva županije. Prema popisu stanovništva iz 2011. godine Grad Šibenik je imao 46.332 stanovnika, a samo naselje Šibenik 34.302 stanovnika. Žene su činile 51,69% stanovništva, a radni kontingent (žene 15-59, muškarci 15-64) iznosio je 33.025 ili 64,06% ukupnog broja stanovnika.

Popisu stanovništva, kućanstava i stanova 2021. (prvi rezultati) grad Šibenik ima 42.589 stanovnika, 3.743 stanovnika manje u odnosu na popis 2011. godine, što je gotovo 8%. Šibenik je dvanaesti grad po veličini u Republici Hrvatskoj. Naselje Šibenik po istom popisu ima 31.085 stanovnika, što je 3.217 manje nego 2011. godine.

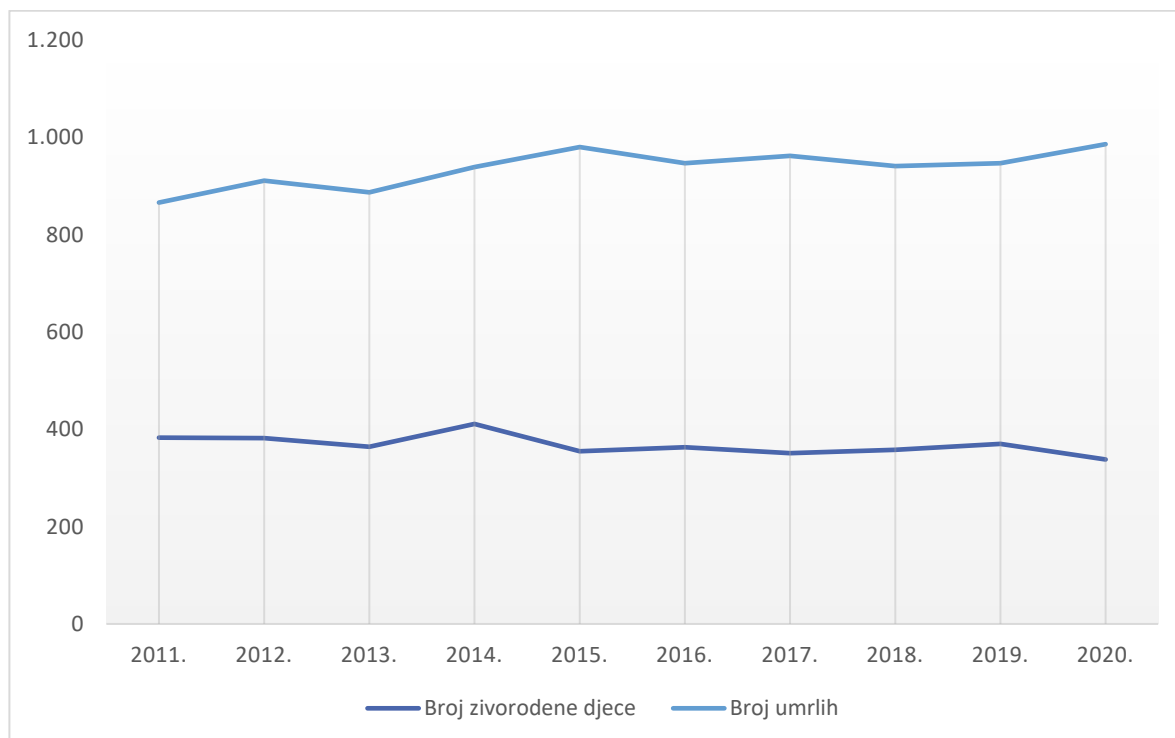
Gustoća naseljenosti u gradu Šibeniku je 105 stan./km², znatno je veća od gustoće naseljenosti Šibensko kninske županije koja iznosi 32 stan./km² i veća od gustoće naseljenosti Republike Hrvatske 69 stan./km².

Tablica 2: Prosječna stopa nataliteta i mortaliteta u Šibeniku u razdoblju 2015. - 2019. godine

| | Stopa nataliteta (u promili) | Stopa mortaliteta (u promili) | Stopa prirodne promjene (promili) |
|----------------------------------|------------------------------|-------------------------------|-----------------------------------|
| Grad Šibenik | 8,0 | 13,3 | -5,3 |
| Šibensko-kninska županija | 8,0 | 15,1 | -7,2 |

Izvor: DZS, Gradovi u statistici, 2020.

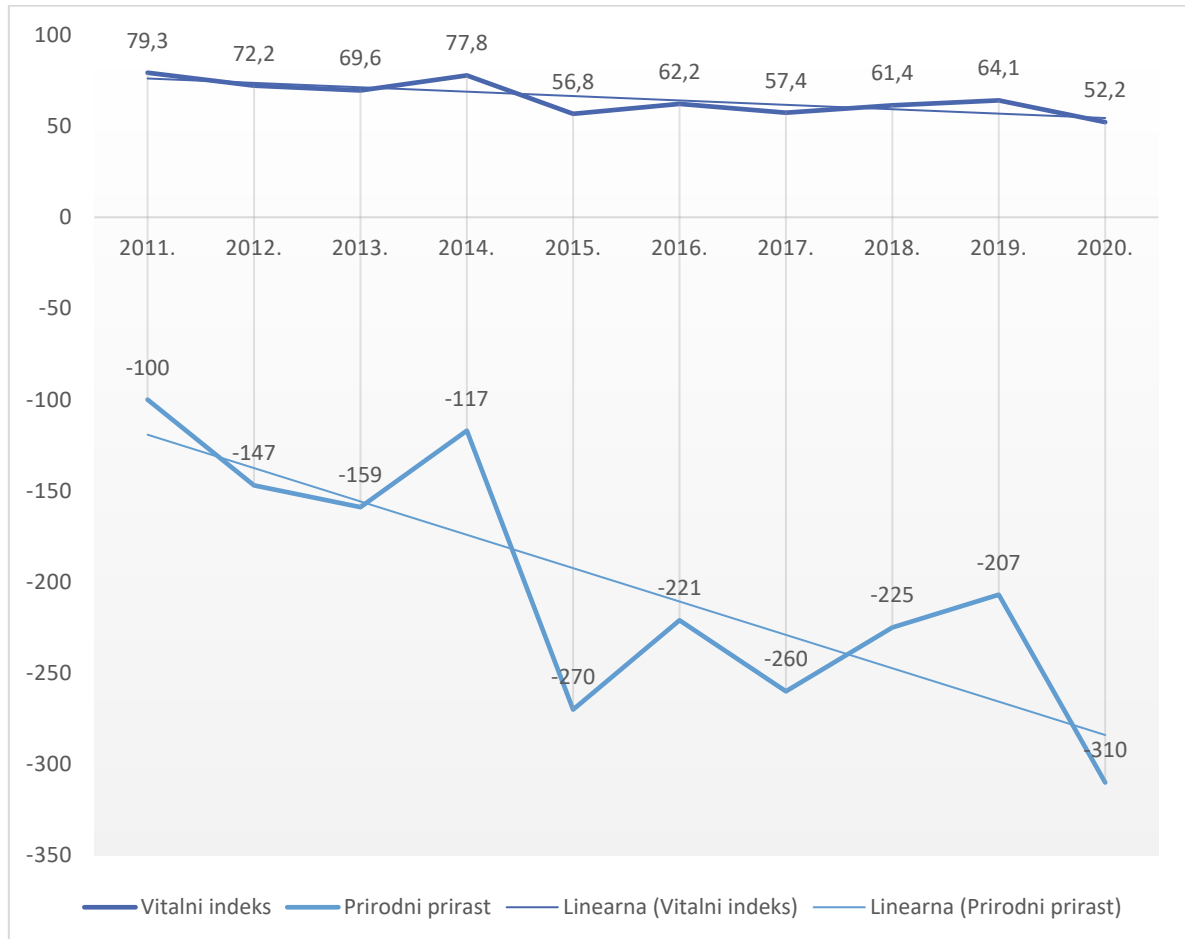
Graf: 2 Prikaz broja živorođenih i umrlih u gradu Šibeniku u razdoblju od 2011. - 2020.



Izvor: DZS, Gradovi u statistici, 2020.

U razdoblju od 2011. do 2020. godine u gradu Šibeniku prirodni priraštaj je negativan, Šibenik je izgubio 2.016 stanovnika. Stopa prirodnog prirasta u 2020. godini u gradu Šibeniku bila je negativna i iznosila je -7,1 (-310 osoba). Negativno prirodno kretanje pokazuje i vitalni indeks (živorodeni na 100 umrlih), koji je iznosio 52,2. Oba pokazatelja u desetogodišnjem razdoblju imaju negativan trend.

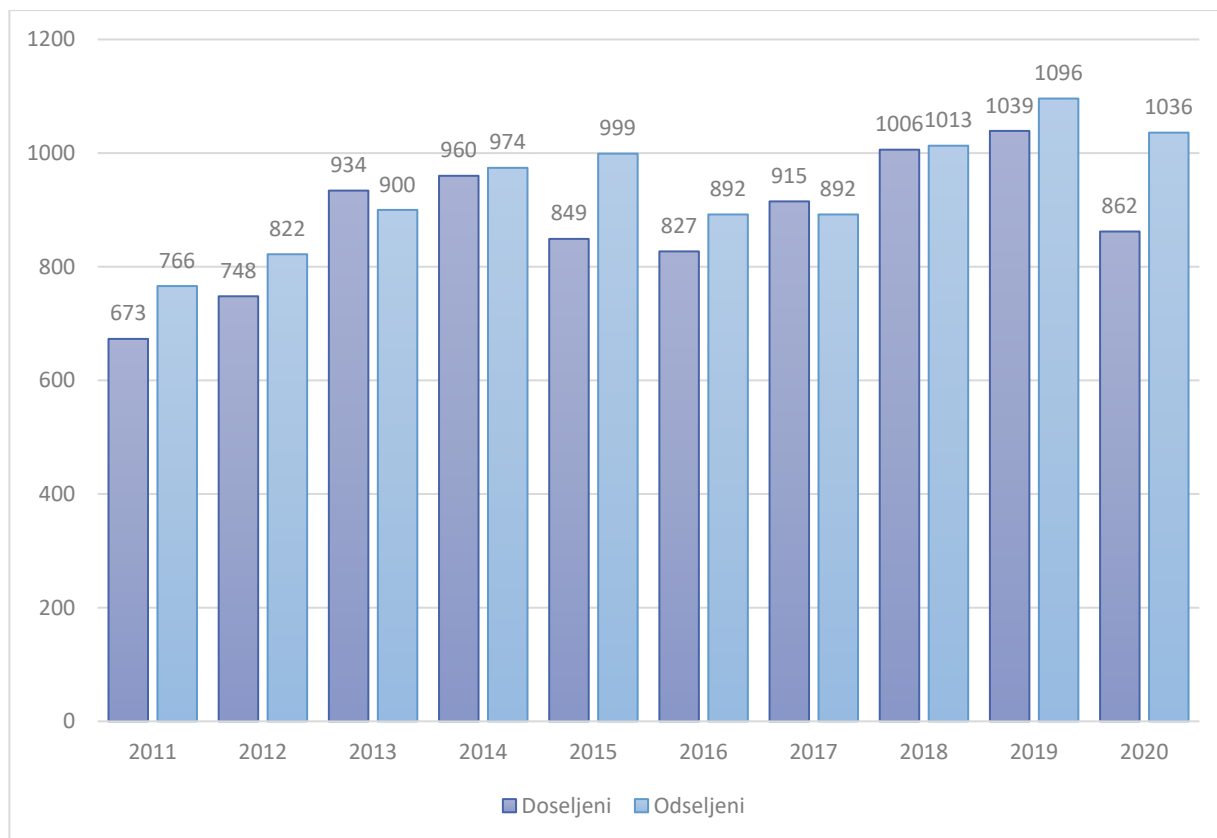
Graf: 3 Kretanje prirodnog prirasta i vitalnog indeksa u gradu Šibeniku u razdoblju 2011. - 2020.



Izvor: DZS, Gradovi u statistici, 2020.

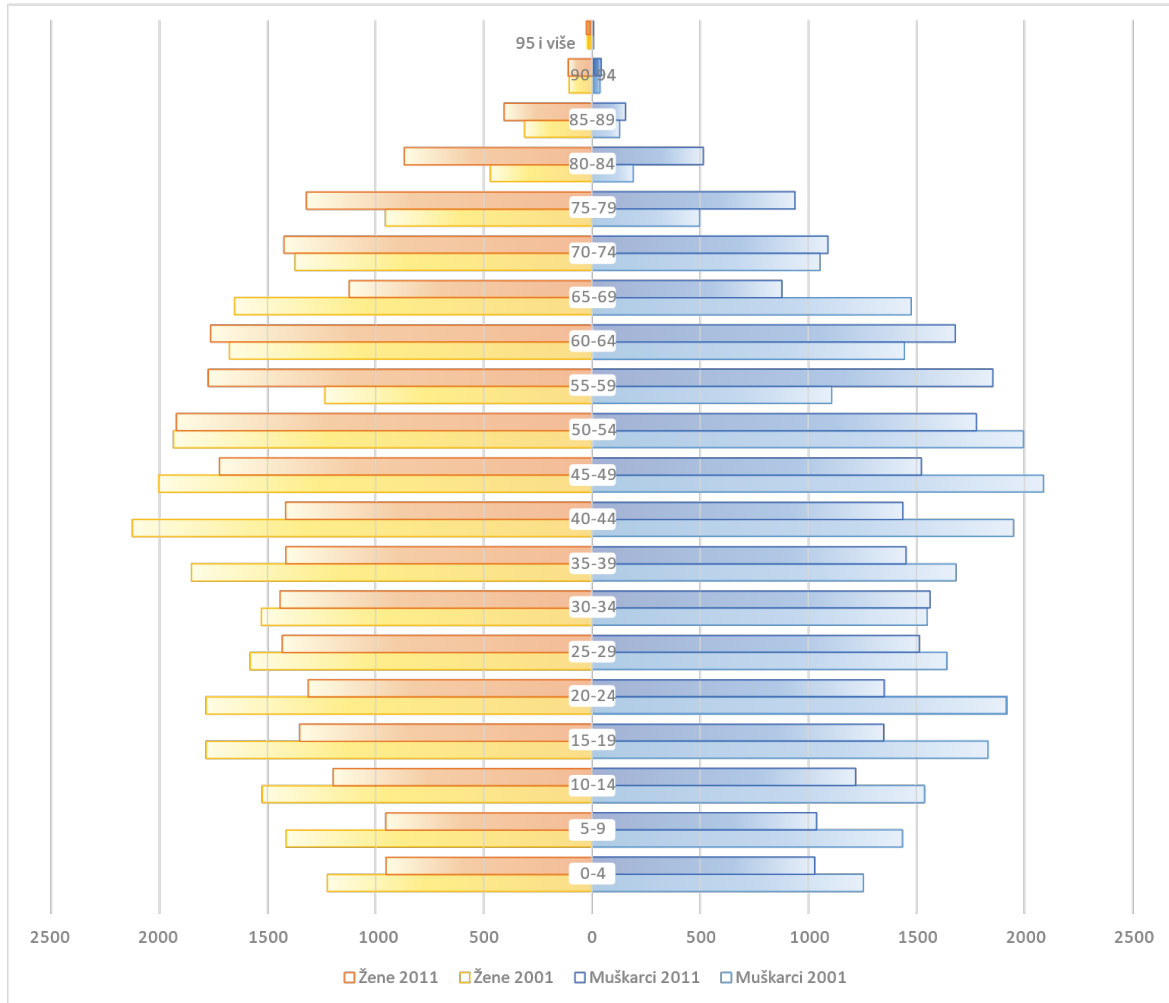
U razdoblju 2011.-2020. godine u Šibenik je doseljeno 8.813 osoba. Iselilo se 9.390 što čini razliku od 577 osoba. Najveći broj useljavanja zabilježen je 2019. godine kada je došlo 1039 osoba, ujedno to je i godina kada se bilježi najveći broj iseljavanja. Šibenik je napustilo 1096 osoba.

Graf: 4 Doseljeno i odseljeno stanovništvo na području grada Šibenika 2011. - 2020.



Izvor: DZS, Gradovi u statistici, 2020.

Prosječna starost stanovnika Šibenika 2011. godine bila je 43,4 godine (RH 41,7), indeks starenja je 135,8 8 (RH 115), a koeficijent starosti 26,6 (RH 24,1).



Izvor: DZS, Gradovi u statistici, 2020., obrada Urbanex d.o.o.

Prikazani podaci ukazuju na to da u posljednjem desetljeću Šibenik gubi stanovništvo, prirodnim putem i odseljavanjem što predstavlja izazov budućem razvoju. Smanjenje broja mladog radno sposobnog stanovništva nepovoljno utječe na tržište rada, a s druge strane onemogućava povećanje stope prirodne promjene zbog malog broja rođene djece.

Grad Šibenik provodi demografske mjere kojima se pokušavaju ublažiti negativni demografski trendovi te dodjeljuje pomoć roditeljima s područja grada Šibenika za svako novorođeno dijete:

- za prvorođeno dijete u visini od 1.500 kuna, jednokratno
- za drugorođeno dijete u visini od 2.000 kuna, jednokratno
- za trećerođeno (i više) u visini od 28.000 kuna; koje će biti isplaćene u jednakim godišnjim obrocima tijekom 7 kalendarskih godina, jednom godišnje u mjesecu rođenja djeteta, na osnovi podnesenog zahtjeva roditelja za tu kalendarsku godinu.

Iznos predviđen proračunom za financiranje ove pomoći u 2022. godini je 1.901.000 kuna.

Broj odobrenih zahtjeva pomoći za novorođeno dijete u 2020. godini bio je 320, a u 2021. godini 322.

3.1.3 Društvena infrastruktura

Društvena ili nematerijalna infrastruktura je, u širem smislu, skup svih objekata, uređaja i usluga koji izravno utječu na kvalitetu života pojedinca i društva u cjelini, a obuhvaća sektore poput obrazovanja, kulture, socijalne skrbi, zdravstva, sporta.

3.1.3.1 Sustav odgoja i obrazovanja

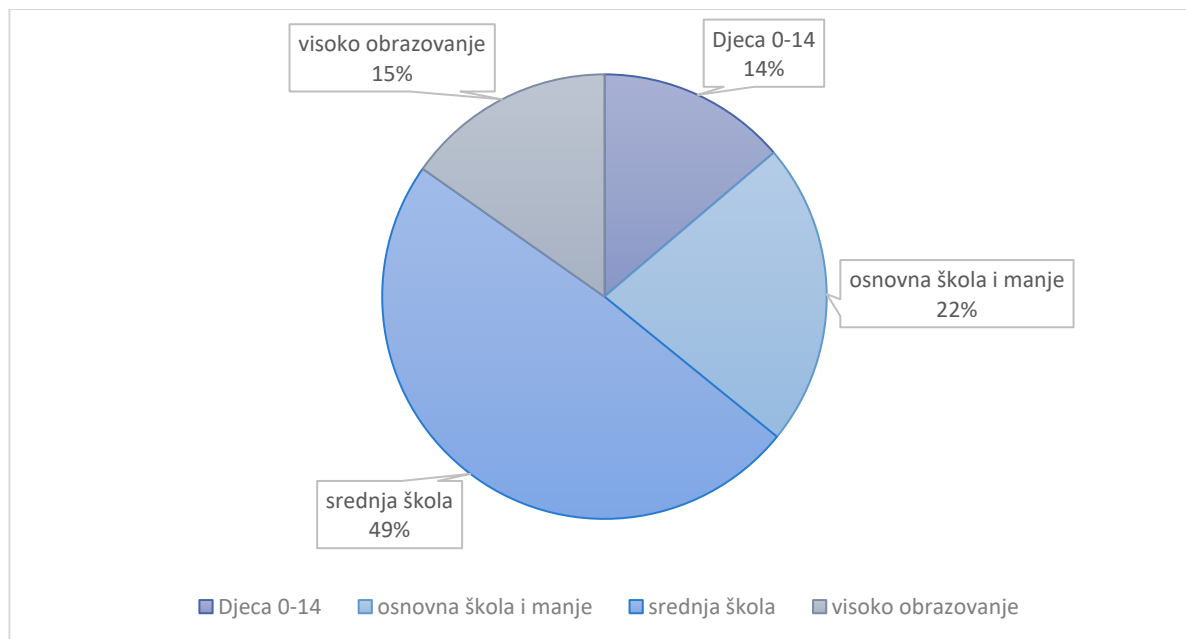
Ulaganje u sustav odgoja i obrazovanja osnovni je preduvjet za pružanje jednakih mogućnosti osobnog razvoja i napredovanja svakog pojedinca. Pružiti kvalitetno obrazovanje, u primjerenim uvjetima, prateći pedagoške i akademske standarde jedna od osnovnih funkcija društva koje sebi želi osigurati budućnost. Grad Šibenik osnivač je dviju predškolskih ustanova i devet matičnih osnovnih škola s deset područnih na području grada Šibenika. Grad Šibenik je prepoznao važnost i sustavno ulaže u visoko obrazovanje, osnivanje novih sveučilišnih programa i poboljšanje uvjeta studiranja u Šibeniku. Povezivanje školstva s poduzetničkim potpornim institucijama ima za cilj pružiti mladima znanja i vještine koje će iskoristiti za pokretanje poslova 21. stoljeća i ostanak u Šibeniku.

Sustav srednjoškolskog obrazovanja je pod ingerencijom Županije šibensko-kninske.

U 2022.godini Grad Šibenik je za potrebe predškolskog odgoja, osnovnoškolskog i visokog obrazovanja Grad Šibenik iz Proračuna predvidio ukupno 134.929.000,00 kuna, što je trećina Proračuna.

Na području grada Šibenika prema popisu iz 2011. godine je 457 nepismenih osoba, od toga 404 osobe su starije od 60 godina. Na početku akademske godine 2019./20. bilo je 1.908 studenata upisanih na stručnim i sveučilišnim studijima prema prebivalištu Šibenik. Iz godine u godinu raste postotak stanovnika s visokim stupnjem obrazovanja, a prema popisu iz 2011. činio je 15% udjela.

Graf: 5 Populacija grada Šibenika po stupnju obrazovanja 2011. godine



Izvor: DZS, Gradovi u statistici, 2020.

3.1.3.2 Predškolski odgoj

Predškolski odgoj se ostvaruje na temelju Državnog pedagoškog standarda. Prema načelima Nacionalnog okvirnog kurikulumu glavne zadaće su unaprijeđenje kvalitete pedagoškog odgoja i stvaranje vrtića usmjerenih na odgoj i zdravu okolinu djetetovih zadovoljavanja osnovnih životnih potreba te poticanje partnerstva sa okolinom radi poboljšanja kvalitete socijalnog okruženja. Od 2014. godine pokrenut je proces usklađivanja „veličine“ ustanove sa Državnim pedagoškim standardom tako danas na području Grada Šibenika djeluju dvije predškolske ustanove u vlasništvu Grada Šibenika DV Šibenska maslina i DV Smilje, uz njih tri privatna i dva vjerska dječji vrtić. U pedagoškoj godini 2020./21. vrtiće i jaslice pohađalo je 1.574 djece od čega 60% u dječjim vrtićima kojima je osnivač Grad Šibenik.

Tablica 3: Predškolske ustanove na području grada Šibenika s brojem djece u pedagoškoj godini 2020./21.

| Ustanova | Područni objekti | Broj objekata | Broj djece 2020./21. |
|----------------------------------|---|---------------|----------------------|
| DV Šibenska maslina | PO Vidici, Šibenik PO Kućica, Šibenik PO Pčelica, Šibenik PO Radost, Šibenik PO Jutro, Šibenik PO Jutro - Odjel za rad s djecom s teškoćama u razvoju, Šibenik PO Veseljko, Šibenik | 6 | 509 |
| DV Smilje | PO Ciciban, Šibenik PO Šibenski tići, Šibenik PO Tintilinić, Šibenik PO Vjeverica, Šibenik PO Ljubica, Šibenik PO Građa, Šibenik PO Mali Mihovil, Šibenik PO Veslo, Zaton | 8 | 420 |
| Gradski vrtići | | | 929 |
| DV Žižula | PO Ražine, Šibenik PO Meterize, Šibenik PO Sitno Donje, Sitno Donje PO Njivice, Šibenik PO Žižula - Mandalina, Šibenik | 5 | |
| DV Osmijeh | PO Šubićevac, Šibenik PO Meterize, Šibenik PO Jursi, Šibenik | 2 | |
| DV Sunce | Brodarica, Šibenik | 1 | |
| DV Brat sunce | Šibenik | 1 | |
| DV Blažena Hozana | Šibenik | 1 | |
| Privatni i vjerski vrtići | | | 645 |
| SVEUKUPNO | | | 1.574 |

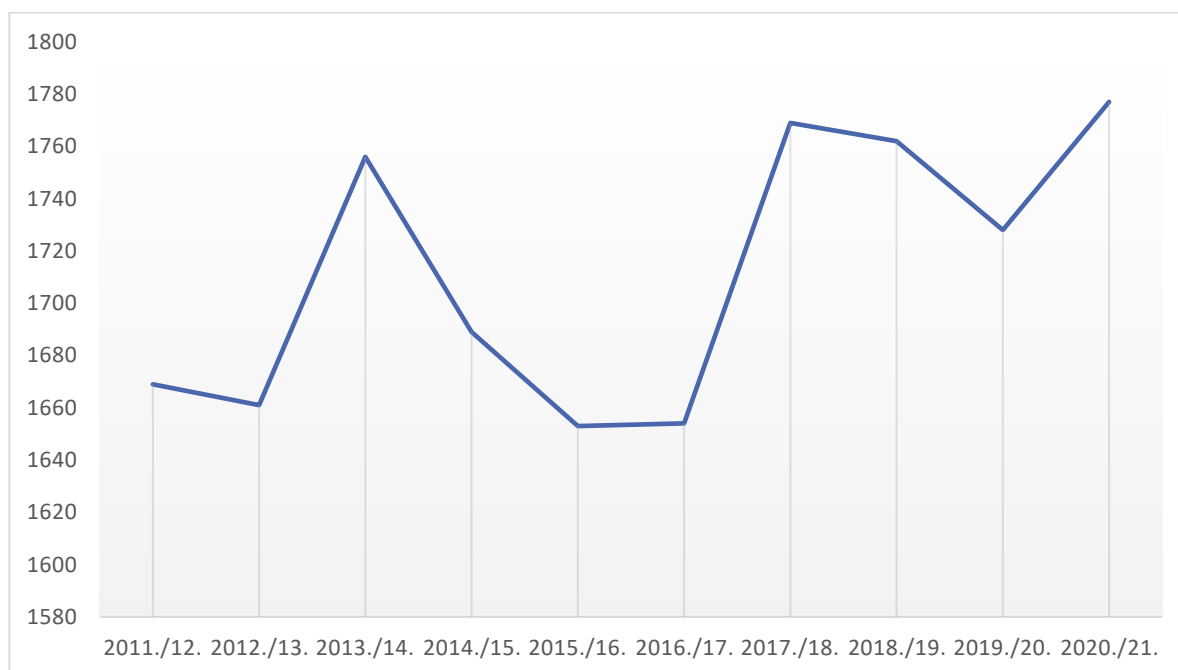
Izvor: Upravni odjel za društvene djelatnosti Grada Šibenika

Programom javnih potreba u predškolskom odgoju i obrazovanju utvrđuju se aktivnosti, poslovi i djelatnosti od značaja za grad Šibenik:

- brojniji obuhvat djece nekim od oblika organiziranog predškolskog odgoja

- veću integraciju djece s posebnim potrebama u redovne programe
- za djecu, polaznike vrtića, organizirati programe koji svojim sadržajima obogaćuju redovite programe, a za koje je dobivena suglasnost nadležnog ministarstva
- organiziranje programa predškole - 250 sati godišnje (koji je od pedagoške 2014./15. godine obvezan za svu djecu u godini dana prije polaska u osnovnu školu).

Graf: 6 Ukupan broj djece u vrtićima u Šibeniku u razdoblju 2011. - 2021. godine



Izvor: DZS, Gradovi u statistici, 2020.

U dječjim vrtićima na području grada Šibenika u pedagoškoj godini 2020./2021. bilo je upisano 1.574. Od ukupnog broja upisanih 1.255 djece je s prebivalištem u Šibeniku, 61 dijete ostalo neupisano. U sustavu je bilo 300 zaposlenih.

U pedagoškoj 2021./2022. godini u ustanovu Dječji vrtić Šibenska maslina upisano je ukupno 497 djece u 33 odgojne skupine, a u ustanovu Dječji vrtić Smilje 529 djece u 24 odgojne skupine.

Za realizaciju vrtićkih programa u vrtićima kojima je Grad Šibenik osnivač zaduženo je 206 djelatnika, od čega u Dječjem vrtiću Šibenska maslina 111 zaposlenika, a u Dječjem vrtiću Smilje 95 zaposlenika.

Komercijalna cijena koštanja osmosatnog programa po djetetu je 2.000,00 kuna. Roditelji djece korisnika usluga participiraju u cijeni programa ovisno o vrsti i trajanju programa dječjih vrtića i jaslica, cijene se kreću u rasponu od 250,00 do 700,00 kuna.

Tablica 4: Cijena koštanja vrtičkih programa za roditelje prema vrsti programa u vrtićima kojima je osnivač Grad Šibenik

| Vrsta programa | Cijena za roditelje | Cijena koštanja po djetetu |
|---|---------------------|---|
| | | 2.000,00 kn % sudjelovanja roditelja |
| 1. 10-satni redoviti program – jaslice | 520,00 | 26% |
| 2. 10-satni redoviti program- vrtić | 500,00 | 25% |
| 3. 5,5-satni redoviti program – vrtić | 250,00 | 12,5% |
| 4. 10-satni redoviti smjenski program | 550,00 | 27,5% |
| 5. 10-satni redoviti program - obogaćen dramsko-scenskim sadržajima | 500,00 | 25% |
| 6. 10-satni redoviti program – obogaćen sportskim aktivnostima | 650,00 | 32,5% |
| 7. 10-satni posebni program katoličkog vjerskog odgoja | 500,00 | 25% |
| 8. 10-satni posebni program ranog učenja engleskog jezika | 700,00 | 35% |
| 9. Program javnih potreba - 7-satni program za djecu s teškoćama u razvoju | MZO i Grad Šibenik | 0 |
| 10. Program javnih potreba - besplatni program pred škole – od 150h do 250h | MZO i Grad Šibenik | 0 |

Izvor: Upravni odjel za društvene djelatnosti Grada Šibenika

Cijena za roditelja u ustanovama Grada Šibenika dodatno se umanjuje se za 25% samohranim roditeljima, 25% roditeljima sa dvoje ili više djece te zbog bolesti djece kada se ne koristi program cijeli mjesec. Program javnih potreba, sedmosatni program za djecu s teškoćama u razvoju Grad Šibenik i MZO financiraju u punom iznosu.

U skupinama u kojima je integrirano dijete s poteškoćama u razvoju uveden je treći odgojitelj uz logističku i financijsku potporu Osnivača.

Tablica 5: Broj upisane i neupisane djece u vrtićima na području grada Šibenika

| VRTIĆ | Ukupan broj upisane djece s prebivalištem u Šibeniku 2020./2021. | Ukupan broj ne upisane djece s prebivalištem u Šibeniku 2020./2021. | Ukupan broj upisane djece s prebivalištem u Šibeniku 2021./2022. | Ukupan broj ne upisane djece s prebivalištem u Šibeniku 2021./2022. |
|------------------|--|---|--|---|
| ŽIŽULA | 291 | 5 | 291 | / |
| SUNCE | 82 | 14 | 85 | 20 |
| OSMIJEH | 167 | 17 | 170 | 10 |
| BRAT SUNCE | 68 | 2 | 68 | 2 |
| BLAŽENA HOZANA | 82 | 8 | 80 | 7 |
| SMILJE | 411 | / | 431 | / |
| ŠIBENSKA MASLINA | 126 | 29 | 130 | 22 |

Izvor: Upravni odjel za društvene djelatnosti Grada Šibenika

Grad Šibenik sufinancira djelatnost predškolskog odgoja u privatnim i vjerskim vrtićima (5 ustanova) s 900 kuna po djetetu za ukupno 645 djece za što na godišnjoj razini izdvaja 6.966.000,00 kuna, a što je za 33,3% više nego 2017. godine i 47,5% više u odnosu na 2013. godinu.

Na unapređenju uvjeta rada i boravka djece te kvalitete programa u obje gradske predškolske ustanove radi se sustavno. Danas se u njima poštuju pedagoški standardi broja djece i odgojitelja po skupinama, a tijekom godina brojna su ulaganja u kvalitetu objekata i infrastrukture:

DV Šibenska maslina:

- 2015. - Zatvaranje vrtića Varoš i premještanje stotinjak djece u druge objekte
- 2016. - Energetska obnova DV Kućica
- Obnova dvorišta i nova igrala u DV Kućica
- 2019./2020. - Prenamijenjen stambeni prostor za dvije jasličke skupine u DV Jutro
- 2020. - Energetska obnova DV Vidici

Grad Šibenik planira izgradnju dječjeg vrtića „Mažurica“ za 200 djece u koji će useliti sve skupine koje trenutno svoje programe obavljaju u četiri vrtića koji se nalaze u zgradama. U ovoj godini predviđena su sredstva za izradu planske dokumentacije.

DV Smilje:

- 2015. - Otvoren novoizgrađeni DV Mali Mihovil na Jamnjaku
- Obnova dvorišta i nova igrala: DV Veslo Zaton, DV Šibenski tići i DV Građa
- 2020. - Energetska obnova DV Šibenski tići i DV Građa
- 2020. - DV Građa i DV Šibenski tići priključeni na plin

Dječjem vrtiću „Smilje“ odobrena su sredstva u iznosu od 4.882.500,28 kuna za EU projekt **„Dječji pogled na svijet“**, u okviru poziva „Nastavak unaprjeđenja usluga u sustavu ranog i predškolskog odgoja i obrazovanja“. Pet objekata ustanove će proširiti svoj obujam djelovanja, educirati svoje djelatnike i uvesti nove programe kao što su sportski, glazbeni i likovni te rad s darovitom djecom. Vrtići će provoditi aktivnosti prihvata djece i produljenog boravka radnim danom do 21 sat. Na četiri i pol sata radnog vremena bit će zaposleno pet odgojiteljica, 10 odgojiteljica će raditi s djecom s posebnim potrebama te će još biti zaposleno pet spremačica, jedan kuhar, kineziolog, likovni umjetnik, glazbenik, stručnjak za rad s nadarenom djecom te edukacijski rehabilitator.

Izrađen je idejni projekt za izgradnja novog, dodatnog objekta dječjeg vrtića „Šibenski tići“ za dvije nove dječje skupine, od kojih je jedna predviđena za boravak djece s poteškoćama u razvoju te izgradnja samostalne dvorane za rekreaciju. U okoliš će se smjestiti dječja igrališta i posaditi će se tradicionalne mediteranske kulture i autohtono bilje. Koraci koji slijede su ishodovanje građevinske dozvole i izrada izvedbenog projekta, za što su rezervirana sredstva u proračunu, te pronalazak vanjskih financijskih sredstava za bespovratno sufinanciranje.

U tijeku je izgradnja novog centralnog dječjeg vrtića „Ljubica“ u Crnici za oko 80 djece, vrijednog 13.200.000,00 kn koji će se otvoriti tijekom 2022. godine. Objekt se sastoji od podruma, prizemlja, kata, te ravnog krova na kojem će biti uređena površina za igru. Objekt će biti centrala DV „Smilje“ u njemu će se nalaziti centralna praonica, centralni arhiv te stručne službe.

Grad Šibenik je u studenom 2009. godine stekao počasni naziv „Grada – prijatelja djece“ te se tako našao u društvu sredina koje izuzetno aktivno brinu o unapređenju zdravlja, odgoja i obrazovanja, socijalne skrbi, sporta i rekreacije, kulture i drugih područja života djece i mladih.

Organizatori akcije Gradovi i općine – prijatelji djece su Savez društava Naša djeca Hrvatske i Hrvatsko društvo za preventivnu i socijalnu pedijatriju. Akcija se provodi pod pokroviteljstvom UNICEF-a Ureda za Hrvatsku. Cilj akcije je motivirati odrasle na lokalnoj razini da potpunije ostvaruju prava i potrebe djece priznate spomenutom Konvencijom. Status „Grada – prijatelja djece“ obvezao je Grad Šibenik da iz godine u godinu jednakim marom i entuzijazmom brine o mladim generacijama osmišljavajući uvijek nove sadržaje i prilagođavajući se brojnim akcijama, programima i projektima njihovim potrebama.

Stupanj pripremljenosti

| <i>Projekt</i> | Idejni projekt / Lokacijska dozvola | Riješeni imovinsko pravni odnosi | Građevinska dozvola | Izvor financiranja | Postupak javne nabave | U provedbi |
|-----------------------------------|-------------------------------------|----------------------------------|---------------------|--------------------|-----------------------|------------|
| <i>Izgradnja DV Ljubica</i> | X | X | X | X | X | X |
| <i>Dogradnja DV Šibenski tići</i> | X | X | X | X | | |
| <i>Obnova DV Tintilinić</i> | X | X | X | X | | |
| <i>Izgradnja DV Mažurica</i> | X | X | | | | |

3.1.3.3 Osnovno školstvo

Na administrativnom području Grada Šibenika redoviti osnovnoškolski programi provode se u devet matičnih osnovnih škola i deset područnih škola te u jednoj privatnoj školi kojoj je osnivač Šibenska biskupija. U njima je u školskoj godini 2021./22. ukupno upisano 3.261 učenika u 198 razrednih odjela. U OŠ Juraj Dalmatinac djeluje baletna škola koju pohađa 44 djece iz svih gradskih škola.

Tablica 6: Broj učenika u osnovnim školama na području grada Šibenika u školskoj godini 2021./22.

| Naziv i mjesto sjedišta škole | Jedinice unutar škole | Broj razrednih odjela u razrednoj nastavi | Broj učenika | Broj razrednih odjela u predmetnoj nastavi | Broj učenika |
|-------------------------------|------------------------------------|---|--------------|--|--------------|
| OŠ Jurja Dalmatinca | MŠ Jurja Dalmatinca | 9 | 141 | 13 | 267 |
| | Baletna škola pri OŠ J. Dalmatinca | 7 | 44 | | |
| | PŠ Bilice | 4 | 38 | | |
| | PŠ Lozovac | 4 | 38 | | |
| OŠ Petra Krešimira IV. | MŠ Petra Krešimira IV. | 13 | 228 | 12 | 287 |
| | PŠ Dubrava | 4 | 41 | | |
| OŠ Vidici | MŠ Vidici | 8 | 164 | 12 | 240 |
| | PŠ Ražine | 4 | 32 | | |
| OŠ Fausta Vrančića | MŠ Fausta Vrančića | 6 | 100 | 8 | 153 |
| | PŠ Zaton | 4 | 25 | | |
| | PŠ Raslina | 2 | 13 | | |
| | PŠ Zlarin | 1 | 9 | | |
| | PŠ Prvić | 1 | 3 | | |
| OŠ Jurja Šižgorića | OŠ Jurja Šižgorića | 10 | 199 | 9 | 204 |
| OŠ Tina Ujevića | OŠ Tina Ujevića | 8 | 139 | 8 | 162 |
| OŠ Meterize | MŠ Meterize | 8 | 167 | 8 | 178 |
| OŠ Brodarica | MŠ Brodarica | 8 | 138 | 17 | 162 |
| | PŠ Grebaštica | 2 | 18 | | |
| | PŠ Krapanj | 1 | 3 | | |
| OŠ Vrpolje | MŠ Vrpolje | 4 | 37 | 4 | 33 |
| | PŠ Perković | 3 | 22 | 3 | 20 |

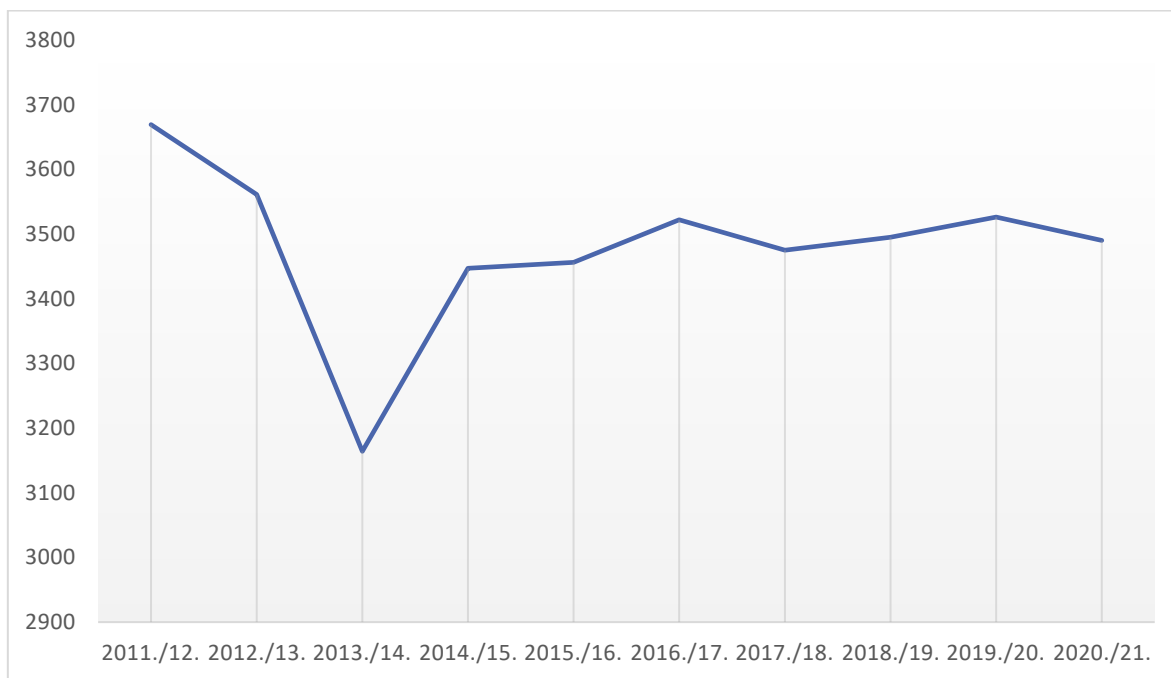
Izvor: Upravni odjel za društvene djelatnosti Grada Šibenika

U školskoj godini 2021./22. u osnovnim školama kojima je osnivač Grad Šibenik, ukupno 197 razrednih odjeljenja pohađa 3.261 djece, od čega je u razrednoj nastavi bilo 1.555 učenika u 104 razrednih odjeljenja, prosječno 14,9 učenika po odjeljenju. U predmetnoj nastavi je bilo 1.706 učenika u 94 razredna odjeljenja, što je prosječno 18,1 učenika po razredu.

U školskoj godini 2020./21. ukupno 183 razrednih odjeljenja pohađalo je 3.193 djece, od čega je u razrednoj nastavi bilo 1.539 učenika u 99 razrednih odjeljenja, prosječno 15,5 učenika po odjeljenju.

U predmetnoj nastavi je bilo 1.654 učenika u 84 razredna odjeljenja, što je prosječno 19,2 učenika po razredu.

Graf: 7 Broj učenika u osnovnim školama u gradu Šibeniku u razdoblju 2011. - 2021.



Izvor: DZS, Gradovi u statistici, 2020.

Iako se u zadnjih deset godina broj učenika u osnovnim školama se smanjio za 179 učenika, prema podacima Upravnog odjela za društvene djelatnosti, broj učenika u gradskim osnovnim školama se povećao u odnosu na prošlu godinu, kao i broj razrednih odjeljenja, dok se smanjuje prosječni broj učenika po razrednom odjeljenju.

U školskoj godini 2021./2022. upisano je ukupno 398 učenika prvih razreda u devet osnovnih škola kojima je osnivač Grad Šibenik, što je sedam prvašića više nego prošle školske godine.

Grad Šibenik kontinuirano ulaže u podizanje uvjeta boravka djece u školama i kvalitete provođenja nastavnih programa. U 2021. godini ulaganje u osnovno školstvo je iz proračuna iznosilo je 21.262.500,00 kuna.

Programom javnih potreba u osnovnom školstvu Grada Šibenika za 2022. godinu obuhvaćene su aktivnosti širih javnih potreba kojima se želi podići kvaliteta osnovnoškolskih programa namijenjena učenicima i roditeljima sukladno iskazanim potrebama i interesima.

Produženi boravak je neobvezni oblik neposrednog odgojno-obrazovnog rada pod vodstvom učitelja, namijenjen učenicima nižih razreda osnovne škole koji se provodi izvan redovite nastave s organiziranim boravkom, prehranom i učenjem u prostorima škole. Osnovne škole organiziraju produženi boravak za potrebe svojih učenika, te po potrebi i za učenike izvan svoga upisnog područja, a usklađen je s potrebama zaposlenih roditelja, organizacijskim, kadrovskim i prostornim uvjetima škole.

Nakon pilot programa provedenih u tri škole OŠ „Jurja Šižgorića“, OŠ „Tina Ujevića“, OŠ „Jurja Dalmatinca“, program produženog boravka omogućit će se i polaznicima OŠ „Vidici“, OŠ „Fausta Vrančića“, OŠ „Meterize“ i OŠ „Petra Krešimira IV“.

U 2021./2022. školskoj godini ova aktivnost provodi se u 12 odgojno-obrazovnih skupina za sveukupno 227 učenika i to:

- OŠ Jurja Šižgorića tri odgojno-obrazovne skupine
- OŠ Tina Ujevića, dvije odgojno-obrazovne skupine
- OŠ Jurja Dalmatinca, dvije odgojno-obrazovne skupine
- OŠ Petra Krešimira IV., dvije odgojno-obrazovne skupine
- OŠ Fausta Vrančića, jedna odgojno-obrazovna skupina
- OŠ Meterize, jedna odgojno-obrazovna skupina
- OŠ Vidici, jedna odgojno-obrazovna skupina.

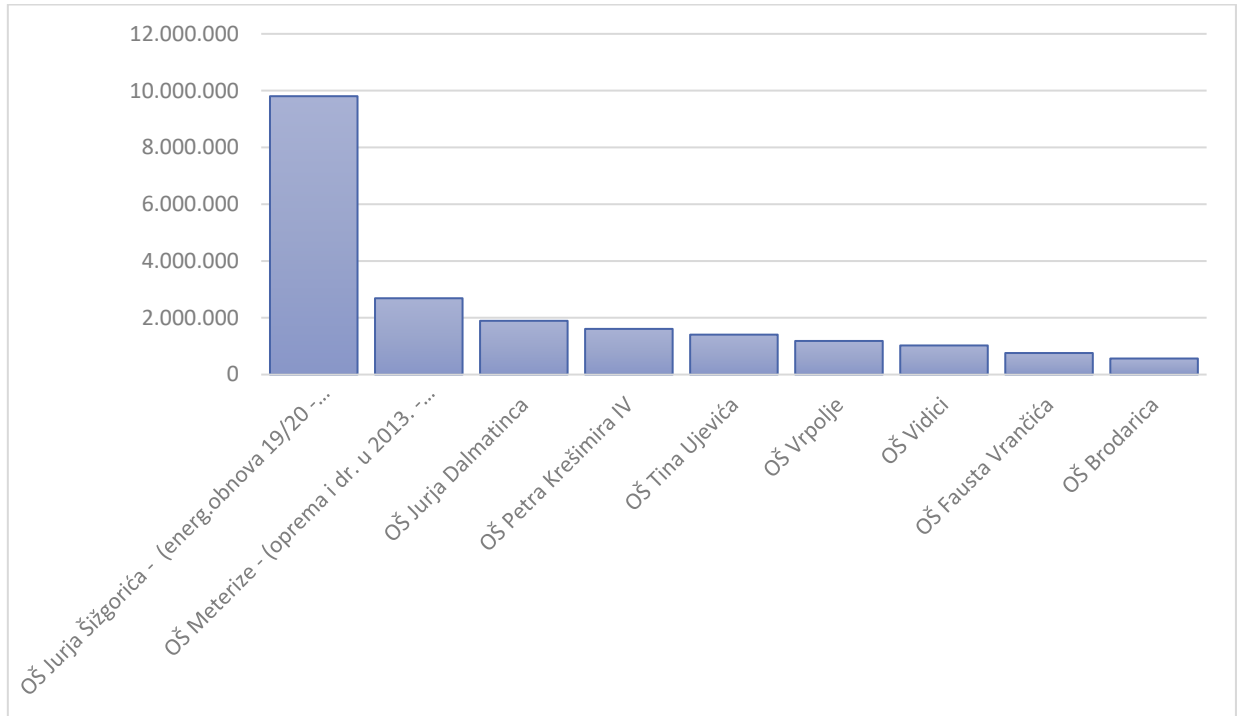
U Proračunu Grada Šibenika za 2022. godinu planirana sredstva za ovu aktivnost iznose 1.791.000,00 kuna. Financijska sredstva za provođenje aktivnosti produženog boravka odnose se na sredstva za plaće i ostala materijalna prava učitelja, dok sredstva za prehranu osiguravaju roditelji.

U osnovnim školama godinama se uspješno provode projekti koji se u financiraju sredstvima iz EU i nacionalnih programa:

- **Projekt „Školska shema“** - jednom tjedno besplatno voće i povrće te mlijeko i mliječni proizvodi za sve učenike.
- **Projekt „Školski medni dan“** - za učenike prvih razreda putem kojeg se djecu uči o važnosti pčela i pčelarstva, važnosti konzumacije meda i njegovog uključivanja u prehranu te podupiranje domaćih proizvođača.
- **Projekt „Pomoćnici u nastavi 3“** - jednogodišnji projekt ima za cilj osigurati podršku učenicima s teškoćama u razvoju za kvalitetno uključivanje u redovni odgojno-obrazovni sustav, uspješniju socijalizaciju i emocionalno funkcioniranje kroz uvođenje educiranih pomoćnika u nastavi/stručnih komunikacijskih posrednika. U školskoj godini 2021./2022. planira se financirati 41 pomoćnik u nastavi i 1 stručni komunikacijski posrednik za 42 učenika s teškoćama u razvoju.
- **Projekt Osiguravanje školske prehrane za djecu u riziku od siromaštva** – (su)financiranje obroka temeljem socijalnih kriterija.
- **Projekt Erasmus+** - provodi se u 4 škole.
- **Besplatne higijenske potrepštine** - za učenice osnovnih škola Grada Šibenika.
- **Program sufinanciranja radnih bilježnica** - Grad Šibenik provodi ovaj program iz vlastitih proračunskih sredstava te s 300 kn po učeniku nižih razreda i 500 kn po učeniku viših razreda (sukladno socijalnom kriteriju/dječji doplatak) sufinancira nabavu radnih bilježnica. Ovo pravo u školskoj godini 2020./21. ostvarilo je 930 učenika, što je sufinancirano iznosom od 383.000 kn.

Tijekom razdoblja od 2013. do 2020. godine, u održavanje zgrada, njihovo opremanje, ostale radove (uređenje učionica, sanacije parketa, sanacije oborinskih voda, hidrantskih mreža, izmjena dotrajale stolarije, sanacija unutarnjih prostora škola, izmjena/ugradnja rasvjetnih tijela po učionicama, izrada troškovnika za radove i trošak nadzora radova i sl.) u osnovnim školama uloženo je 21.166.500 kuna.

Graf: 8 Ulaganja u objekte osnovnih škola na području grada Šibenika u razdoblju 2013. - 2020. godine



Izvor: Grad Šibenik, 2020.

Ulaganja po školama u razdoblju 2013. - 2020. godine pokazuju da je najviše sredstava uloženo u OŠ Jurja Šižgorića u kojoj je proveden projekt energetske obnove. Za škole Petra Krešimira IV. i Vidici, te područne škole Dubrava, Zaton, Zlarin, Ražine i Raslina izrađena je sva potrebna dokumentacija za energetske obnove, pripremljeni projekti i čeka se otvaranje poziva za financiranje.

Kapitalna ulaganja u osnovno školstvo koja Grad Šibenik planira realizirati u mandatnom razdoblju odnose se na projekte:

- proširenje kapaciteta i izgradnja sportske dvorane OŠ Brodarica
- izgradnja OŠ Ražine
- izgradnja OŠ Vrpolje
- dogradnja OŠ Jurja Dalmatinca

Ovi projekti planirani su u svrhu prijave Grada Šibenika na natječaje Ministarstva znanosti i obrazovanja iz Europskih fondova za izgradnju i dogradnju osnovnih škola, čije se raspisivanje očekuje kroz 2022. godinu.

Stupanj pripremljenosti

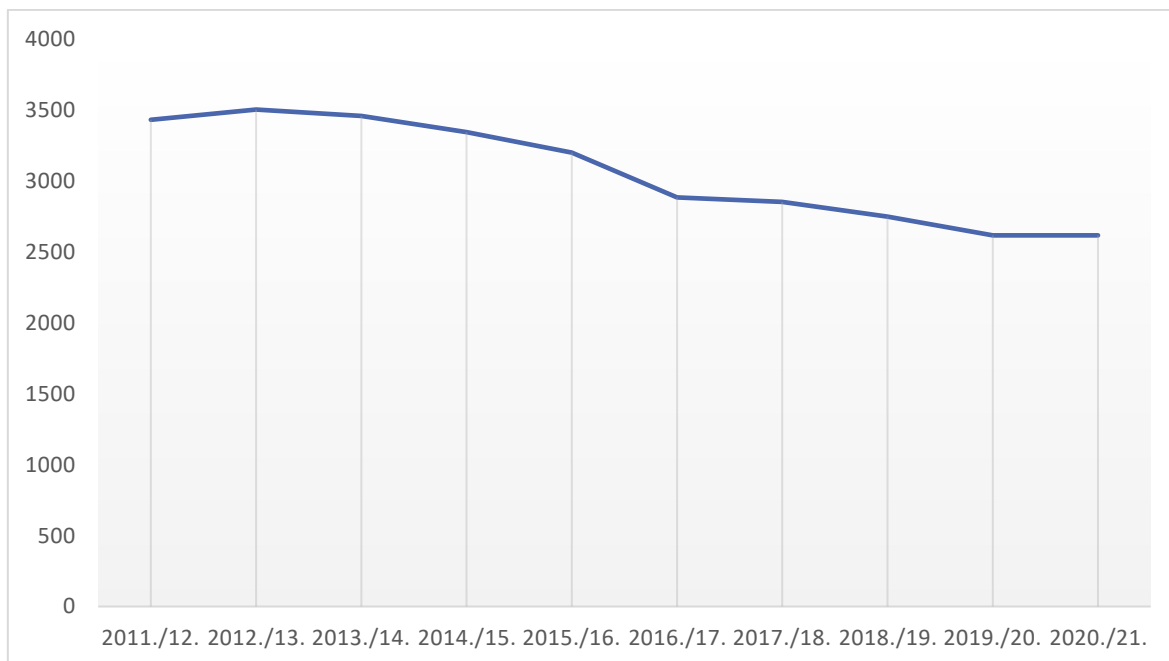
| <i>Projekt</i> | Idejni projekt / Lokacijska dozvola | Riješeni imovinsko pravni odnosi | Građevinska dozvola | Izvor financiranja | Postupak javne nabave | U provedbi |
|--|-------------------------------------|----------------------------------|---------------------|--------------------|-----------------------|------------|
| <i>Izgradnja OŠ Vrpolje i sportske dvorane</i> | x | x | | | | |
| <i>Izgradnja OŠ Ražine i sportske dvorane</i> | x | x | | | | |
| <i>Proširenje i obnova OŠ Juraj Dalmatinac</i> | x | x | | | | |
| <i>Proširenje kapaciteta i izgradnja sportske dvorane u OŠ Brodarica</i> | x | x | x | | | |

3.1.3.4 Srednje školstvo

Na području grada Šibenika djeluje 10 srednjih škola čiji je osnivač Županija šibensko-kninska:

1. Ekonomska škola
2. Prometno-tehnička škola
3. Medicinska škola
4. Turističko-ugostiteljska škola
5. Gimnazija Antuna Vrančića
6. Tehnička škola
7. Industrijsko-obrtnička škola
8. Srednja strukovna škola
9. Centar za odgoj i obrazovanje Šubićevac
10. Glazbena škola Ivana Lukačića

Graf: 9 Broj učenika u srednjim školama u gradu Šibeniku u razdoblju 2011. - 2021.



Izvor: DZS, Gradovi u statistici, 2020.

Najveći broj učenika u srednjim školama u Šibeniku zabilježen je školske godine 2012./13., kada je u srednjim školama bilo 3.504 učenika. Najmanji zabilježen broj je u školskoj godini 2019./20., 2.617 učenika, što je pad za četvrtinu broja učenika u razdoblju od sedam godina.

Grad Šibenik sufinancira kupnju mjesečne karte za prijevoz učenicima srednjih škola na području grada Šibenika koji ne ostvaruju pravo na subvenciju države za sufinanciranje prijevoza, a imaju prebivalište na području gradske četvrti Zablaće do iznosa kojim bi se cijena mjesečne karte izjednačila sa cijenom mjesečne karte učenika na području ostalih dijelova naselja Šibenik koji su razvrstani u 1. i 2. prijevozniku zonu (25 učenika).

3.1.3.5 Visoko školstvo

Veleučilište u Šibeniku javno je visoko učilište koje ustrojava i izvodi stručne studije na preddiplomskoj i diplomskoj razini. Osnovano je 6. srpnja 2006. godine Uredbom Vlade Republike Hrvatske, a na temelju Elaborata o osnutku i ustroju Veleučilišta u Šibeniku iz ožujka 2006. godine.

Osim svoje osnovne djelatnosti Veleučilište obavlja stručni i znanstveni rad, ustrojava i izvodi programe cjeloživotnog obrazovanja i stručnog usavršavanja, bavi se izdavačkom, bibliotečnom i informatičkom djelatnošću te organizira tečajeve, seminare, stručne i znanstvene skupove, polaganje stručnih i drugih ispita za dobivanje dozvola, ovlaštenja i licenci i sl.

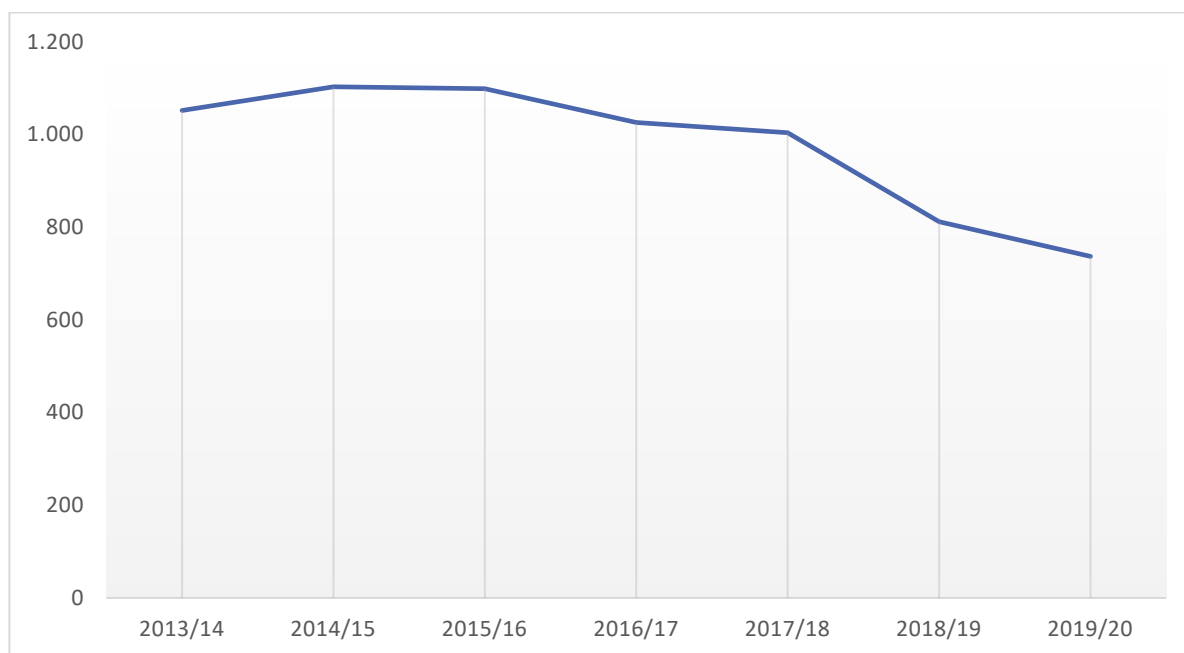
Na Veleučilištu u Šibeniku održavaju se četiri trogodišnja studijska programa preddiplomskog stručnog studija u redovnom i izvanrednom obliku te dva dvogodišnja studijska programa diplomskog stručnog studija u redovnom i izvanrednom obliku:

- Preddiplomski stručni studij Turistički menadžment
- Preddiplomski stručni studij Poslovna informatika

- Preddiplomski stručni studij Promet
- Preddiplomski stručni studij Upravni studij
- Specijalistički diplomski stručni studij Menadžment
- Specijalistički diplomski stručni studij Upravni studij

Djelatnost Veleučilišta obavlja se u odjelima, ustrojstvenim jedinicama izvan odjela i dekanatu. Na Veleučilištu je zaposlen ukupno 51 djelatnik, od čega 28 nastavnika.

Graf: 10 Broj studenata na Veleučilištu u Šibeniku u razdoblju 2013. - 2020. godine



Izvor: <https://www.azvo.hr/hr/visoko-obrazovanje/statistike>

U rujnu 2013. godine potpisan je ugovor o pokretanju prvog sveučilišnog studija u Šibeniku - dislociranog sveučilišnog preddiplomskog studija energetske učinkovitosti i obnovljivih izvora Sveučilišta u Zagrebu sa sjedištem u Šibeniku.

Studijski program Energetske učinkovitosti i obnovljivih izvora je trogodišnji redoviti sveučilišni preddiplomski studijski program s usmjerenjima:

- Gospodarenje energijom i energetska učinkovitost
- Obnovljivi izvori energije

Studentski smještaj se trenutno obavlja u Studentskom domu Šibenik koji raspolaže s 32 dvokrevetne sobe, 2 trokrevetne sobe i 4 trokrevetna apartmana, što nije dovoljno. Veleučilište u Šibeniku uz potporu Grada Šibenika u svrhu poboljšanja studentskog standarda na lokaciji bivše vojarne Palacin završava gradnju novog studentskog doma ukupne površine 7.863,38 m², kapaciteta 332 kreveta raspoređenih u 158 dvokrevetnih i 16 jednokrevetnih soba.

Grad Šibenik na godišnjoj razini financira Studiju energetske učinkovitosti i obnovljivih izvora energije kroz nekoliko proračunskih stavaka u ukupnom iznosu od 2.700.000 kn. U tijeku su pripreme za osnivanje Studija sestrinstva, za koji su predviđena sredstva.

U 2021. godini Grad Šibenik je dodijelio 40 studentskih stipendija ukupne vrijednosti 400.000 kuna.

Stupanj pripremljenosti

| <i>Projekt</i> | Idejni projekt / Lokacijska dozvola | Riješeni imovinski o pravni odnosi | Građevinska dozvola | Izvor financiranja | Postupak javne nabave | U provedbi |
|---|-------------------------------------|------------------------------------|---------------------|--------------------|-----------------------|------------|
| <i>Osnivanje programa studija sestrinstva</i> | X | | | | | |
| <i>Studentski dom Palacin</i> | X | X | X | X | X | X |

3.1.3.6 Socijalna skrb

Centar za socijalnu skrb Šibenik osnovan je za područje gradova Šibenika, Vodica i Skradina te općina Pirovac, Murter-Kornati, Tisno, Bilice, Tribunj, Primošten i Rogoznica.

Centar za socijalnu skrb Šibenik je ustanova socijalne skrbi s javnim ovlastima. Osnivačka prava nad Centrom ima Republika Hrvatska, a prava i dužnost osnivača obavlja Ministarstvo rada, mirovinskog sustava, obitelji i socijalne politike. Sredstva za financiranje Centra osiguravaju se u državnom proračunu RH, proračunu jedinice područne (regionalne) samouprave na čijem području Centar djeluje, prihodima ostvarenim sudjelovanjem korisnika i njihovih obveznika uzdržavanja u plaćanju troškova socijalnih usluga, na temelju donacija, pomoći i ostalih namjenskih prihoda.

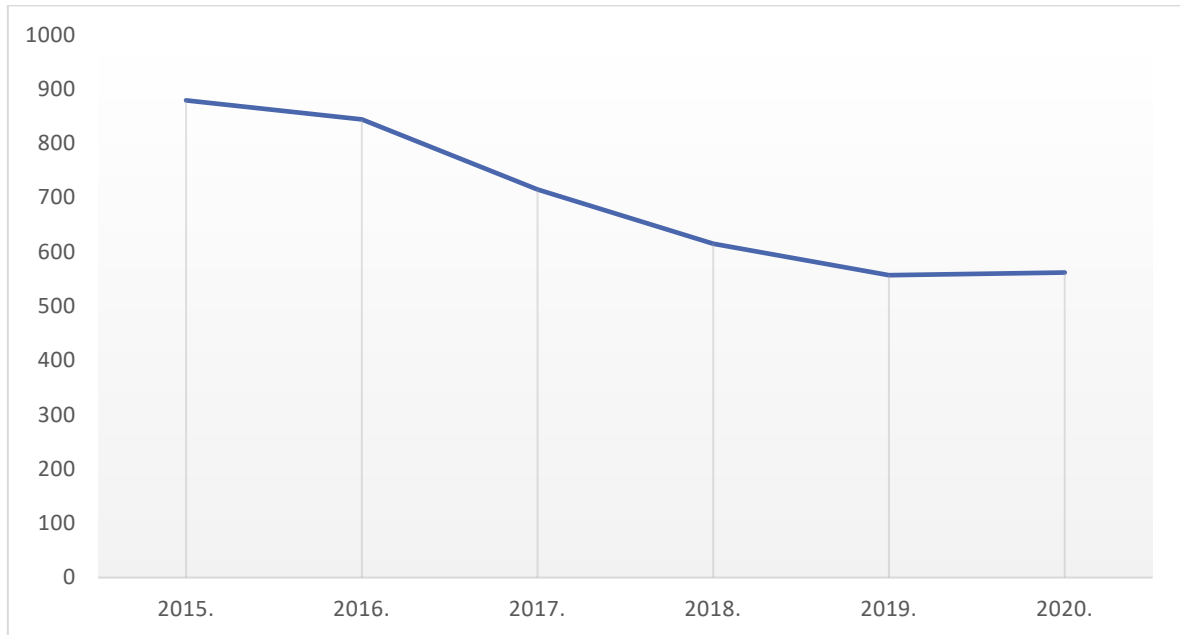
U 2020. godini Centar za socijalnu skrb Šibenik isplatio je 2950 doplataka za pomoć i njegu, najviše od svih oblika naknada u socijalnoj skrbi. Uz to, isplaćeno je 913 jednokratnih naknada, 621 osobna invalidnina te 562 zajamčenih minimalnih naknada. Najmanje ostvarenih prava bilježe se u kategorijama naknade za obrazovanje i pomoći pri uključivanju u programe odgoja i obrazovanja.

Tablica 7 Broj korisnika i prava u socijalnoj skrbi - 2020. godina – CZS Šibenik

| r/b | PRAVO U SOCIJALNOJ SKRBI | CENTAR ZA SOCIJALNU SKRB ŠIBENIK | UKUPNO ŽUPANIJA ŠIBENSKO-KNINSKA |
|-----------------------------------|--|--|-------------------------------------|
| I | ZAJAMČENA MINIMALNA NAKNADA: | | |
| | 1. Ukupno naknada (samaca i kućanstava) | 562 | 2.022 |
| | 2. Ukupno obuhvaćenih osoba | 739 | 3.193 |
| II | NAKNADA ZA OSOBNE POTREBE KORISNIKA SMJEŠTAJA | 170 | 221 |
| III | JEDNOKRATNA NAKNADA: | | |
| | 1. Ukupno naknada u izvještajnoj godini | 913 | 2.299 |
| | 2. Različiti korisnici (samci i kućanstvo) kojima je jednom ili više puta odobrena naknada u izvještajnoj godini | 913 | 1.727 |
| IV | NAKNADE U VEZI S OBRAZOVANJEM | 4 | 14 |
| V | OSOBNA INVALIDNINA | 621 | 925 |
| VI | DOPLATAK ZA POMOĆ I NJEGU | 2.950 | 5.917 |
| VII | STATUS RODITELJA NJGOVATELJA ILI NJGOVATELJ | 91 | 128 |
| VIII | NAKNADA DO ZAPOSLENJA | 16 | 19 |
| IX | SOCIJALNE USLUGE (ukupno korisnika) POMOĆ U KUĆI | 9 | 264 |
| | PSIHOSOCIJALNA PODRŠKA | 69 | 69 |
| | RANA INTERVENCIJA | 17 | 19 |
| | POMOĆ PRI UKLJUČIVANJU U PROGARME ODGOJA I OBRAZOVANJA (INTEGRACIJA) | 5 | 5 |
| | BORAVAK | 74 | 135 |
| | ORGANIZIRANO STANOVANJE | 29 | 47 |
| LOKALNA I REGIONALNA POMOĆ | | | |
| X | NAKNADA ZA TROŠKOVE STANOVANJA | 247 | - |
| XI | NAKNADA ZA TROŠKOVE OGRIJEVA – u izvještajnoj godini | 257 | - |

Izvor: Ministarstvo rada, mirovinskog sustava, obitelji i socijalne politike

Graf: 11 Kretanje broja zajamčenih minimalnih naknada Centra za socijalnu skrb Šibenik u razdoblju 2015. - 2020. godine



Izvor: Ministarstvo rada, mirovinskog sustava, obitelji i socijalne politike, 2020.

Na području grada Šibenika isplaćene su 332 zajamčene minimalne naknade, što je 59% ukupno isplaćenih naknada. Prema podacima Centra za socijalnu skrb Šibenik, postotak isplaćenih naknada na području grada Šibenika se u promatranom razdoblju kreće oko tog postotka.

U 2020. godini na ime troškova ogrjeva podneseno je 257 zahtjeva, a isplaćeno 269.850,00 kuna, na ime naknade za troškove stanovanja pozitivno je riješeno 247 zahtjeva, a isplaćeno je 843.463,89 kuna.

Centar za pružanje usluga u zajednici Grada Šibenika je javna ustanova socijalne skrbi i pravni slijednik ustanove Centar za pomoć i njegu Grada Šibenika. Ustanova obavlja djelatnost pružanja socijalnih usluga za korisničke skupine – starije osobe, odrasle teško bolesne osobe i odrasle osobe s invaliditetom. Djelatnost obuhvaća pružanje socijalnih usluga:

- Pomoć u kući – na području Grada Šibenika i otoka Zlarin i Krapanj, koju je u 2020. godini koristilo 105 starijih osoba, odraslih teško bolesnih osoba i odraslih invalidnih osoba.
- Organizirane dnevne aktivnosti za starije osobe (različite grupe aktivnosti koje omogućavaju veću socijalnu aktivnost i uključenost starijih osoba) temeljem projekata Ministarstva socijalne politike i mladih i partnera Grada Šibenika i Šibensko-kninske županije koje je koristilo 150 osoba.

Grad Šibenik u okviru socijalnog programa financira programe Prihvatilišta za žene i djecu žrtve obiteljskog nasilja, Pučke kuhinje, Prenočišta za beskućnike pri Caritasu biskupije Šibenik, te programi udruga „Kamenčić“ i „Centra za socijalnu inkluziju“. Isto tako, dodjeljuje pomoći za podmirenje troškova ogrjeva i stanovanja, pogrebnih troškova te se pomaže u prevladavanju drugih teškoća.

Prema popisu iz 2011. godine na području grada Šibenika bilo je 8.980 osoba s teškoćama u obavljanju svakodnevnih aktivnosti zbog neke dugotrajne bolesti, invalidnosti ili starosti, što je 19,4% ukupne populacije, 45% muškaraca i 55% žena. Od tog broja 2.818 osoba treba pomoć druge osobe, dok pomoć druge osobe koriste 2.374 osobe.

U Šibeniku živi ukupno 7.744 osoba s različitim oblicima i stupnjevima invaliditeta. Od toga broja je 4.484 muških (58%) i 3.260 ženskih (42%) osoba. Čak je 52% od ukupnog broja osoba s invaliditetom u gradu Šibeniku životne dobi 55 – 79 godina, dok ih je oko 7% dječje dobi⁴.

U 2021. godini Grad Šibenik je u suradnji s partnerima, udrugama koje djeluju u korist osoba s invaliditetom izradio lokalnu strategiju kojom će nastojati sva područja života i djelovanja otvoriti i učiniti pristupačnim osobama s invaliditetom, poštujući načela univerzalnog dizajna i razumne prilagodbe, Strategiju izjednačavanja mogućnosti za osobe s invaliditetom Grada Šibenika. Tijekom 2021. godine u Šibeniku je u sklopu komunalne akcije 42 pješačkih prijelaza na prilagođeno osobama smanjena pokretljivosti.

Grad Šibenik je u proračunu za 2022. godinu predvidio više od 3 milijuna kuna subvencija za javni prijevoz umirovljenika, djece, udovica i roditelja poginulih branitelja.

Centar za socijalnu skrb Šibenik s parterom Gradom Šibenikom započeo je provođenje projekta „Proces deinstitucionalizacije na području nadležnosti Centra za socijalnu skrb Šibenik“, vrijedan 2.352.000,00 kn. Projekt će se provoditi od 18. listopada 2021. - 18. listopada 2023. na području grada Šibenika, Vodica i Skradina te općina Rogoznica, Primošten, Bilice, Tribunj, Pirovac, Tisno i Murter.

Cilj projekta je pružanje podrške procesu deinstitucionalizacije kroz provedbu i unaprjeđenje izvan institucijskih socijalnih usluga, jačanje kapaciteta stručnjaka koji rade s ciljanom skupinom te podizanjem svijesti javnosti o pravima ranjivih skupina. Ciljane skupine projekta su osobe s invaliditetom, osobe mlađe od 25 godina (djeca i mlađe punoljetne osobe bez odgovarajuće roditeljske skrbi, kao i s problemima u ponašanju, djeca s teškoćama u razvoju, djeca bez pratnje) te druge osobe u nepovoljnom položaju sa područja nadležnosti Centra za socijalnu skrb Šibenik.

Projektom će se provoditi aktivnosti vezane uz prevenciju institucionalnog smještaja i smanjenje broja korisnika usluge smještaja te će se adaptirati i opremiti prostorije Centra za socijalnu skrb. U sklopu provedbe projekta zaposlit će se 4 stručnjaka u Centru za socijalnu skrb Šibenik koji će djelovati u sklopu dva mobilna tima za obilazak štićenika u udaljenim mjestima pod nadležnosti Centar za socijalnu skrb Šibenik te neposredno na terenu pružati socijalne usluge ranjivim korisničkim skupinama.

U sklopu provedbe projekta osposobiti će se i dodatno educirati zaposlenici koji rade s pripadnicima ciljanih skupina, te provesti aktivnosti podizanja svijesti javnosti o važnosti procesa deinstitucionalizacije i prava ranjivih skupina.

⁴ HZJZ, Služba za javno zdravstvo - podaci iz Hrvatskog registra o osobama s invaliditetom (podaci na dan 09.06.2021.)

3.1.3.7 Zdravstvena infrastruktura

Zdravstvenu infrastrukturu na području Grada Šibenika čine razne javne i privatne zdravstvene ustanove te udruge čije aktivnosti su vezane uz zdravstvenu djelatnost. Zdravstvena zaštita na prostoru Šibenik provodi se na četiri razine, tj. na primarnoj, sekundarnoj (specijalističko-konzilijarnoj), tercijarnoj te razini zdravstvenih zavoda. S druge strane, prava građana na zdravstvenu zaštitu regulirana su putem područne službe Hrvatskog zavoda za zdravstveno osiguranje Šibenik.

Primarna zdravstvena zaštita provodi se u sklopu županijske ustanove Doma zdravlja Šibenik i njenih ambulanti kroz usluge patronaže, sanitetskog prijevoza, obiteljske medicine, dentalne zdravstvene zaštite i zubnog rendgena, zdravstvene zaštite žena i djece te sportske medicine. Sekundarnu, odnosno specijalističko-konzilijarnu zdravstvenu zaštitu pruža Opća bolnica Šibensko-kninske županije u Šibeniku.

Četvrta razina zdravstvene djelatnosti zastupljena u sklopu Zavoda za javno zdravstvo Šibensko-kninske županije i Zavoda za hitnu medicinu čija sjedišta se nalaze u Šibeniku.

S ciljem bolje zdravstvene zaštite stanovnika na području Grada Šibenika financira se rad, medicinske sestre u ambulanti na otocima Kapriju i Žirju, sportska ambulanta kao i aktivnosti u okviru pojedinih nacionalnih projekta u području zdravstva.

3.1.3.8 Kultura

Kulturnu infrastrukturu određenog područja čine kulturno-umjetničke ustanove, udruge i manifestacije čije aktivnosti su usmjerene na očuvanje i zaštitu kulturne baštine te raznih oblika umjetnosti kroz promociju i podizanje svijesti kako o njihovoj vrijednosti, tako i o njihovom značenju za lokalnu zajednicu.

U gradu Šibeniku nositelji ostvarivanja kulturnih potreba građana i organizatori kulturnih manifestacija su javne ustanove čiji je osnivač Grad Šibenik, kao i udruge građana. Njihova djelatnost usmjerena je na očuvanje i prezentaciju bogate kulturne baštine područja Šibenika i šire te kreiranje raznih kulturno-umjetničkih programa.

Kulturne ustanove kojima je osnivač Grad Šibenik su:

- **Gradska knjižnica Juraj Šižgorić** - nabavlja, stručno obrađuje, čuva i štiti knjižnu i ne knjižnu građu, izdaje knjige, brošure, prospekte i slične publikacija. U prostorima knjižnice održavaju se različita događanja kao što su izložbe, predavanje, filmske projekcije i sl. Za navedene djelatnosti i poslove Gradske knjižnice «Juraj Šižgorić» Šibenik potrebno je u proračunu Grada Šibenika za 2022. godinu osigurati iznos od 5.876.000 kuna.
- **Hrvatsko narodno kazalište u Šibeniku** - organizira vlastite dramske produkcije, kazališna gostovanja, koncerte, Međunarodni dječji festival, okrugle stolove i međunarodne kulturne suradnje. Za navedene djelatnosti i poslove Hrvatskog narodnog kazališta u Šibeniku potrebno je u proračunu Grada Šibenika za 2022. godinu osigurati iznos od 8.505.000 kuna.

- **Muzej grada Šibenika** - Muzej grada Šibenika se brine za šibensku i hrvatsku kulturnu baštinu i to: prikupljanjem, istraživanjem, zaštitom, stručnom obradom, izradom dokumentacije, prezentacijom u svrhu boljeg poznavanja šibenske povijesti, te praćenje suvremenih dostignuća u razvoju najpoznatijih svjetskih muzeja. Uz navedeno, obavlja konzervaciju arheoloških i povijesnih lokaliteta radi njihove primjerene prezentacije posjetiteljima.
Za navedene djelatnosti i poslove Muzeja grada Šibenika potrebno je u proračunu Grada Šibenika za 2022. godinu osigurati iznos od 4.644.000 kuna.
- **Galerija sv. Krševana** – Galerija se u dva izložbena prostora bavi izložbeno-galerijskom djelatnošću.
Za navedenu djelatnost i poslove Galerije sv. Krševana potrebno je u proračunu Grada Šibenika za 2022. godinu osigurati iznos od 300.050 kuna.
- **Javna ustanova u kulturi Tvrđava kulture Šibenik** - upravlja objektima fortifikacijskog sustava Grada Šibenika i drugim objektima koje joj povjeri osnivač Grad Šibenik po posebnim odlukama. Provodi, afirmira i potiče kulturno-umjetničko stvaralaštvo, osmišljava projekte u oblasti kulture koji donose financijsku dobit u cilju ulaganja u unapređenje kulturnih djelatnosti na području grada Šibenika; priprema i kandidira kulturne projekte prema međunarodnim fondovima, koordinira pripremu i kandidiranje kulturnih projekata drugih subjekata prema međunarodnim fondovima, te koordinira kulturno-umjetničke aktivnosti od interesa za grad Šibenik u svrhu kulturnog, turističkog i gospodarskog razvoja grada Šibenika.
Za navedene djelatnosti Tvrđave kulture Šibenik potrebno je u proračunu Grada Šibenika za 2022. godinu osigurati iznos od 18.911.000 kuna.

Kako bi dodatno obogatili kulturnu ponudu kroz promicanje suvremenog i tradicionalnog izričaja renomiranih umjetnika na atraktivnim gradskim lokacijama, Grad Šibenik proračunskim sredstvima sa 730.000 kuna financira manifestacije: Šibensko kulturno ljeto i Svibanjske glazbene večeri.

U cilju očuvanja tradicije, obilježavanja značajnih datuma iz povijesti grada, zaslužnih povijesnih ličnosti, organiziranog djelovanja građana, te stvaranja blagdanskog i obljetničkog ugođaja i raspoloženja, isticanja stvaralačke motivacije za status uspješnog i zaslužnog građana grada, Grad Šibenik obilježava: Dan Grada, adventska događanja - „Adventura“, „Božićne čarolije“ i doček Nove godine, Rujanski ratni podvig, pokladne svečanosti, „Light is life“ i druge prigodne obljetnice. Za tu namjenu iz proračuna se izdvaja 1.732.000 kuna.

Kulturne programe u Šibeniku provode i različite udruge građana čiji rad Grad Šibenik sufinancira na temelju prijave na javni poziv za programe javnih potreba u kulturi, sredstva se osiguravaju za različite programe u kulturi, aktivnosti građana u udrugama u području kulture i umjetnosti (glazbe, orkestri, zbornsko pjevanje, festivali, plesno-scenske aktivnosti, izložbe, revije i tribine, filmska djelatnost i slične kulturne manifestacije).

Na području grada Šibenika prema Registru udruga RH aktivno djeluje 137 udruga koje su kao osnovno područje djelovanja pri registraciji navele kultura i umjetnost. 2018. godine bilo ih je 86⁵.

⁵ <http://www.kresimir.hr/stranice/dokumenti/6.html>

Za navedene kulturne programe u proračunu Grada Šibenika za 2022. godinu osiguran je iznos od 900.000 kuna.

U lipnju 2021. godine, 62 godine nakon projekcije kojom je otvoreno Kino „20. aprila“ i 22 godine od posljednjeg prikazivanja u Kinu „Odeon“, otvorena je Kuća umjetnosti – Arsen. Bivšu kino dvoranu pamte brojne generacije Šibenčana, a obnovom joj je udahnut novi život pod imenom Arsena Dedića.

Prostor je u obnovi podijeljen na dvije cjeline: ulazno predvorje s ugostiteljskim objektom (café bar) i garderobom, te prostor dvorane; dok je gornja etaža namijenjena izvođačima i tehnicima te lako dostupna za sve njihove potrebe zahvaljujući liftu. Dvorana je opremljena prema visokim produkcijskim standardima – rasvjetnom i audio opremom, a posebno valja naglasiti modularni pod, koji omogućuje brzu i jednostavnu transformaciju prostora, po čemu je ova dvorana jedinstvena u Hrvatskoj.

U sljedećem razdoblju težnja je realizirati projekt gradnje Centar za mlade na području bivše vojarne Bribirskih knezova za koji je u tijeku izrada osnovne dokumentacije.

3.1.3.8.1 Kulturna baština

Šibenik je grad bogate kulturno povijesne baštine. Malo koji grad na svijetu se može pohvaliti s dva UNESCO spomenika, četiri fortifikacije, najvećom očuvanom starom jezgrom u Hrvatskoj, mnoštvom crkvi i samostana, te urbanih građevina. Prema registru kulturnih dobara RH u Šibeniku se nalazi devedeset šest nepokretnih i nematerijalnih kulturnih dobara. Dva arheološka područja i petnaest zaštićenih pojedinačnih arheoloških lokaliteta. Povijesnu graditeljsku cjelinu Povijesna urbana cjelina/jezgra grada Šibenika, šezdeset i pet registriranih i preventivno zaštićenih kulturnih dobara.

Uz Konzervatorski odjel ministarstva kulture i medija RH i Muzej grada Šibenika, Grad Šibenik pruža pomoć u obnovi i investicijskom održavanju spomenika kulture, financiranje istraživačkih i konzervatorskih radova u cilju zaštite kulturne spomeničke baštine te izrade dokumentacije za obnovu kulturne baštine u okviru projekata Sanacija spomenika kulture, Pomoć crkvenim objektima, Sanacija Gradske vijećnice i Sanacija Dolačkog bedema.

Za financiranje održavanja spomenika kulture potrebno je u proračunu Grada Šibenika za 2022. godinu osigurati iznos od 2.550.000 kuna.

Grad Šibenik do sada se istaknuo u povlačenju sredstava iz EU fondova pri obnovi i turističkoj valorizaciji baštine. Nekoć zapušteni fortifikacijski objekti postali su temeljna atrakcija, zamašnjak razvoja kulturnog turizma i jedinstvena obilježja promocije Šibenika u zemlji i svijetu.

U sljedećem razdoblju se očekuje završetak projekta Hrvatski centar koralja na Zlarinu, završetak radova na izradi stalnog postava Muzeja grada Šibenika, kao i završetak obnove Gradske vijećnice. Privedena je kraju III. faza konzervatorsko restauratorskih radova (građevinska sanacija) na Dolačkom bedemu. U tijeku je izrada konzervatorskog elaborata za Dolački bedem u cilju njegove revitalizacije.

Projekti kulture i zaštite baštine spremni za realizaciju u narednom razdoblju:

Stupanj pripremljenosti

| <i>Projekti</i> | Idejni projekt / Lokacijska dozvola | Riješeni imovinsko pravni odnosi | Građevinska dozvola | Izvor financiranja | Postupak javne nabave | U provedbi |
|---|-------------------------------------|----------------------------------|---------------------|--------------------|-----------------------|------------|
| <i>Interpretacijski centar Danilske kulture</i> | X | X | X | | | |
| <i>Hrvatski centar koralja na Zlarinu</i> | X | X | X | X | X | X |
| <i>Obnova HNK u Šibeniku</i> | X | X | X | X | | |
| <i>Sanacija Gradske vijećnice</i> | X | X | X | X | X | X |
| <i>Sanacija spomenika kulture</i> | X | X | X | X | X | X |
| <i>Obnova Dolačkog bedema</i> | X | X | X | X | X | X |
| <i>Izgradnja vidikovca na Smričnjaku</i> | X | X | | | | |
| <i>Centar za mlade na lokaciji bivše vojarne Bribirskih knezova</i> | X | | | | | |

3.1.3.9 Sport

Zajednica sportova grada Šibenika je krovna organizacija šibenskog sporta. Sukladno Statutu Zajednica je neprofitna sportska udruga u koju se udružuju sportske udruge koje imaju sjedište na teritorijalnom području grada Šibenika. Kroz svoj opis djelovanja Zajednica sportova skrbi i brine o sportu u gradu Šibeniku, podrška je svojim članicama u radu te kreira sport kroz sportska i moralna načela.

Prema Regstru udruga Grad Šibenik broji 167 aktivnih udruga koje djeluju na području sporta. Sve sportske udruge nisu ujedno i sportski klubovi. U ukupnom broju udruga u području sporta registrirano je ukupno 15 saveza različitih vrsta sportova. Među evidentiranim savezima tu su još i Savez sportova osoba s invaliditetom, klub sjedeće odbojke, sportska udruga slijepih i slabovidnih, šahovski klub osoba s invaliditetom, udruga za terapijsko rekreacijsko jahanje te plivački klub osoba s invaliditetom.

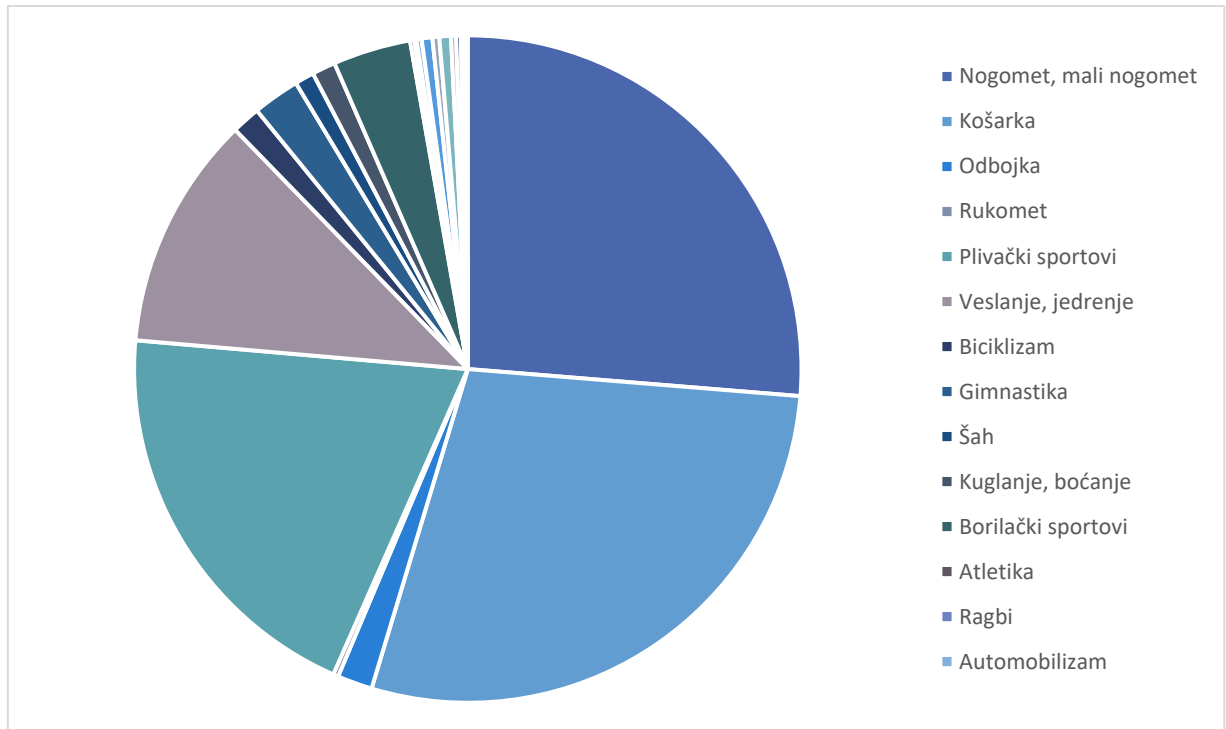
Prema podacima Zajednice sportova⁶ Grada Šibenika unutar zajednice djeluje 55 sportskih klubova u 28 kategorija s ukupno 4.226 članova, od čega je 1.997 aktivnih članova/natjecatelja. Najviše klubova je u kategoriji košarka, a najviše članova imaju plivački i košarkaški klubovi. Najveći broj članova sportskih udruga je u kategoriji početnika/limača.

⁶ Grad Šibenik, Strategija razvoja sporta i sportske infrastrukture grada Šibenika 2020.-2027.

Grad Šibenik je u 2021. godini stipendirao 8 vrhunskih sportaša olimpijskih sportova prema kategorizaciji Hrvatskog olimpijskog odbora sa 60.000 kuna ukupno.⁷

Financijsku podršku sportskim udrugama Grad Šibenik pruža preko Programa javnih potreba u sportu za djelovanje sportskih udruga. Raspodjelu sredstava vrši Zajednica sportova grada Šibenika kroz javni poziv.

Graf: 12 Program javnih potreba u sportu za djelovanje sportskih udruga - Raspodjela sredstava za 2020. godinu



Izvor: Odluka o raspodjeli sredstava iz Proračuna Grada Šibenika za 2020. godinu - Program javnih potreba u sportu za djelovanje sportskih udruga

Grad Šibenik izradio je dokument pod nazivom Strategija razvoja sporta i sportske infrastrukture Grada Šibenika 2020. - 2027. koji predstavlja osnovu za planiranje razvojnih sportskih projekata na teritoriju Grada, kako bi se osigurao održiv razvoj i korištenje sportskih i rekreacijskih sadržaja.

Javna Ustanova „Športski objekti“ - Šibenik osnovana je odlukom Gradskog vijeća Grada Šibenika 2002. godine sa svrhom upravljanja sportskim objektima, sportskom obukom, sportskom rekreacijom i sudjelovanjem u sportskim aktivnostima. Javna ustanova u ime Grada upravlja i skrbi sportskim objektima:

1. Sportski centar Grad (sportske dvorane Baldekin i Miminac);
2. Sportski centar Bazeni Crnica (otvoreni, zatvoreni bazen, teretana);
3. Sportski centar Ljubica (sportska dvorana za borilačke sportove, betonsko igralište za nogomet i košarku, teretana);
4. Sportsko-rekreacijski centar „Ražine Donje“ (malonogometno i košarkaško igralište, sprave za vježbanje na otvorenom);

⁷ <http://www.zsgs.hr/upload/2020%20Zaklju%C4%8Dak%20o%20dodjeli%20stipendija.pdf>

5. Park šuma Šubićevac (trim staza, sprave za vježbanje na otvorenom),
6. Teniski tereni Šubićevac;
7. Nogometno igralište u Zblaću;
8. Sportska igrališta grada Šibenika (igrališta u gradskim četvrtima i mjesnim odborima).

Svojim programima i djelovanjem Ustanove stvaraju se kvalitetni uvjeti za odvijanje sportskih i rekreativnih aktivnosti, zadovoljavaju se standardi za održavanje prvenstvenih utakmica i natjecanja, uz redovno praćenje natjecateljskih sezona za sve sportove koji koriste prostor i termine u Javnoj ustanovi „Športski objekti“.

Uz sportske objekte kojima upravlja JU „Športski objekti“ u Šibeniku postoje i drugi objekti koji su predani na upravljanje klubovima ili njima upravljaju pravne osobe.

Grad Šibenik je u proteklom razdoblju ulagao u sportsku infrastrukturu:

- Energetska obnova i rekonstrukcija dvorane Minimac
- Energetska obnova i rekonstrukcija dvorane Baldekin
- Rekonstrukcija pomoćnog terena na stadionu Šubićevac (postavljanje umjetne trave)
- Izgradnja sportsko-rekreacijskog centra u Ražinama Donjim
- Uređenje trim staze na Šubićevcu

Izrađena je cjelokupna dokumentacija te se čeka raspis natječaja za financiranje energetske obnove Športskog centra Ljubica i Bazeni Crnica.

Planirani projekti:

Stupanj pripremljenosti

| <i>Projekt</i> | Idejni projekt / Lokacijska dozvola | Riješeni imovinsko pravni odnosi | Građevinska dozvola | Izvor financiranja | Postupak javne nabave | U provedbi |
|---|-------------------------------------|----------------------------------|---------------------|--------------------|-----------------------|------------|
| <i>Projekt Sportsko-rekreacijske zone Jamnjak</i> | X | | | | | |
| <i>Teniski centar na Šubićevac</i> | X | X | | | | |
| <i>Energetska obnova Športskog centra Ljubica</i> | X | X | X | X | | |
| <i>Energetska obnova Športskog centra Bazeni Crnica</i> | X | X | X | X | | |

- **Projekt Sportsko-rekreacijske zone Jamnjak**

Sportsko-rekreacijska zona Jamnjak obuhvaća 190 378 m² površine unutar koje su građevine koje će se ovisno o stanju sanirati ili rekonstruirati, a dijelom se planiraju izgraditi i zamjenske građevine. Sportski sadržaji i sportovi predviđeni unutar zone su: atletska staza, sportski poligoni uz atletsku stazu, trim staza, fitness na otvorenom, stolni tenis, kuglana, badminton, borilački sportovi, squash, padel, sportska gimnastika, kavezni mali nogomet, bočalište, petanque, paint ball, dječji poligon i dr.

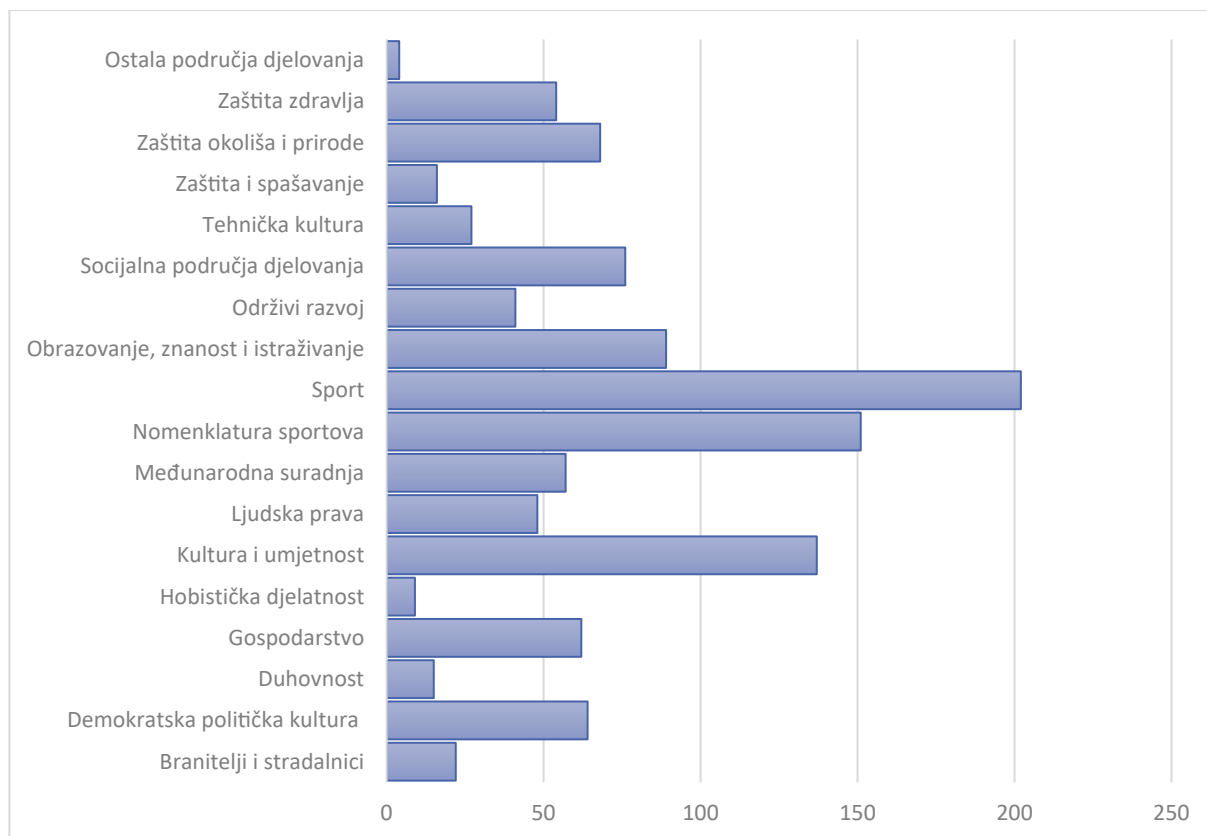
- **Izgradnja teniskog centra na Šubićevac**

Planirana sredstva u 2022. godini odnose se na troškove II. faze projektne dokumentacije za izgradnju teniskog centra.

3.1.3.10 Civilno društvo

Prema podacima iz Registra udruga (2021.) na prostoru Grada Šibenika ukupno je 697 aktivnih udruga civilnog društva, među kojima su najzastupljenije sportsko-rekreacijske (50%), kulturno-umjetničke (18%) i znanstveno-obrazovne (10%) udruge. Temeljem prijave na javni poziv za programe javnih potreba sredstva se osiguravaju za različite programe i projekte udruga civilnog društva kao i djelatnost Crvenog križa.

Graf: 13 Udruge civilnog društva na području grada Šibenika prema području djelovanja u 2021.



Izvor: <https://registri.uprava.hr/#!udruge>

Za sufinanciranje projekata i programa udruga civilnog društva u Šibeniku u proračunu Grada Šibenika za 2022. godinu potrebno osiguran je iznos od 706.000 kuna.

Stupanj pripremljenosti

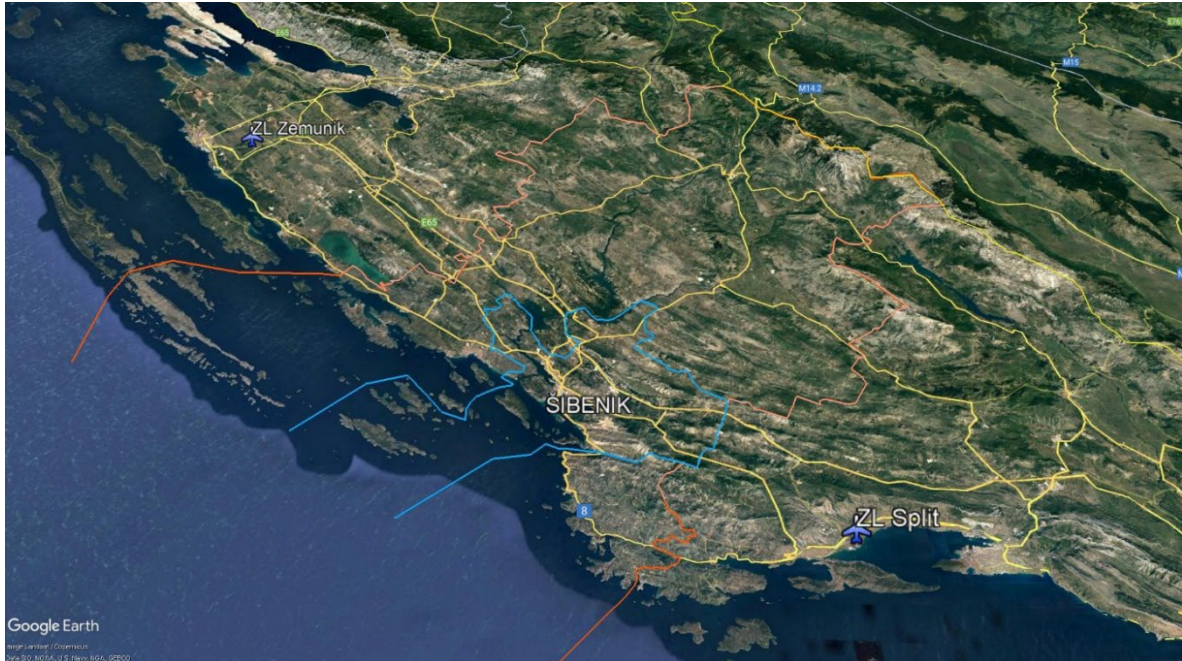
| Projekti | Idejni projekt / Lokacijska dozvola | Riješeni imovinsko pravni odnosi | Građevinska dozvola | Izvor financiranja | Postupak javne nabave | U provedbi |
|--|-------------------------------------|----------------------------------|---------------------|--------------------|-----------------------|------------|
| Centar za mlade na lokaciji bivše vojarne Bribirskih knezova | X | | | X | | |

3.1.4 Komunalna infrastruktura

3.1.4.1 Prometna infrastruktura

Postojeću prometnu mrežu Grada Šibenika s pratećim uslugama za mobilnost čini cestovna mreža, željeznička mreža i pomorska mreža. Na spomenutim mrežama odvijaju se različiti vidovi prometa: individualni cestovni, javni cestovni, promet dostavnih vozila, biciklistički promet, pješački promet, javni pomorski promet, individualni pomorski promet, putnički i teretni željeznički promet i dr.

Slika 5: Prometna infrastruktura



3.1.4.1.1 Cestovni promet

Generalnim urbanističkim planom Grada Šibenika definirane su cestovne prometnice s popratnom infrastrukturuom od Državne važnosti:

- brza cesta D33 - Šibenik - Drniš - Knin - granica BiH,
- državna cesta D8 - Jadranska magistrala
- državna cesta D58 - Šibenik - Trogir
- planirana državna cesta - obilaznica Ražina i Brodarice (čvor Ražine na D8-čvor Morinje).

Nadalje, osnovna ulična mreža razvrstana je u kategorije:

- glavna gradska magistrala/državna cesta D8 (transverzala čvor Njivice - planirani čvor Morinje),
- glavne gradske ulice (u dijelu i državne ceste D58),
- gradske ulice,
- sabirne i ostale gradske ulice (pristupne).

Na gradskim prometnicama odvijaju se individualni cestovni, javni cestovni, promet dostavnih vozila, biciklistički promet i pješački promet.

Kako bi osigurali veći stupanj sigurnosti prometa i bolje protočnost tijekom sezone u suradnji s Hrvatskim cestama d.o.o. planirani su veliki zahvati u izgradnji prometnih ulaza u grad, na čvorovima Njivice i Mandalina.

U sklopu povećanja atraktivnosti i razvoja Gospodarske zone Podi, u suradnji Hrvatskim autocestama d.o.o. započinju radovi na gradnji čvora Podi, direktnog izlaza s autoceste A1.

Stupanj pripremljenosti

| <i>Projekti</i> | Idejni projekt / Lokacijska dozvola | Riješeni imovinsko pravni odnosi | Građevinska dozvola | Izvor financiranja | Postupak javne nabave | U provedbi |
|---|-------------------------------------|----------------------------------|---------------------|--------------------|-----------------------|------------|
| <i>Izgradnja čvorova Njivice I i II</i> | X | | | X | | |
| <i>Izgradnja čvora Mandalina</i> | X | | | X | | |
| <i>Izgradnja čvora Podi</i> | X | X | X | X | X | X |

Uz projekte na uređenju prometnih ulaza u Šibenik, planiraju se i nova prometna rješenja za uređenje gradskih prometnica.

3.1.4.1.2 Promet u mirovanju

Grad Šibenik kao i svi mediteranski gradovi ima nedostatak parkirališnog prostora kao posljedica položaja i morfologije naselja, ali i lošeg planiranja prometnih površina. Ta situacija otežava život mnogim stanovnicima, a najizraženija je na prostoru stare gradske jezgre, koja je u svojevrsnoj prometnoj izolaciji jer najveći dio njenih stanovnika ne mogu parkirati automobil u blizini kuće, dostaviti npr. građevinski materijal i sl.

Gradski parking d.o.o. Šibenik, tvrtka u vlasništvu grada, upravlja s 1.625 parkirnih mjesta pod naplatom, podijeljena u 10 različitih zona. Pet zona uličnog parkinga (0, 0+, 1, 1+, 2), četiri zone zatvorenog parkinga (A, A+, B, C) i jedna zona za parkiranje osoba s invaliditetom. Zone se međusobno razlikuju po cijenama parkiranja. Najveći broj parkirnih mjesta dostupan je u uličnom parkingu 933 mjesta, a lokacija s najviše dostupnih parkirnih mjesta je javna garaža Poljana u zoni B s dostupna 256 parkirna mjesta. Najveće otvoreno parkiralište je sezonsko parkiralište TEF s 400 parkirnih mjesta.

Master planom održive urbane mobilnosti Grada Šibenika nedostatak parkirališnih mjesta i sezonsko povećanje broja vozila riješili bi se gradnjom podzemnih garaža na nekoliko lokacija u Šibeniku (npr. na području vatrogasnog doma, nekadašnje pekare Krka, područje Drage) čime bi se dodatno rasteretili parkirni prostori u Šibeniku. Obzirom na povećanje broja automobila u

vlasništvu građana osim gradnje podzemnih garaža, u planu je također i gradnja parkirališta za stanovnike u gusto naseljenim područjima i kvartovima grada.

Stupanj pripremljenosti

| <i>Projekt</i> | Idejni projekt / Lokacijska dozvola | Riješeni imovinsko pravni odnosi | Građevinska dozvola | Izvor financiranja | Postupak javne nabave | U provedbi |
|--|-------------------------------------|----------------------------------|---------------------|--------------------|-----------------------|------------|
| <i>Parking na „3 trake“ na Vidicima</i> | X | X | | X | | |
| <i>Parking u Ulici 3. studenog 1944.</i> | X | X | | X | | |

- **Projekt uređenja parkirališta na tzv. „Tri trake“** - Dio stare trase magistrale je slijepa ulica i gradska uprava razvija projekt pretvaranja dijela tog prostora u parking. Cijela dužina slijepog dijela ceste je oko kilometar, a u sklopu pilot projekta planirano je urediti dio te trase koji će imati poseban ulaz i izlaz. Duž tog dijela osigurali bi 70 parkirališnih mjesta.
- **Projekt uređenja Ulice 3. studenog 1944.** – izrađen je idejni projekt rekonstrukcije navedene ulice s uređenim parkirališnim prostorima.

3.1.4.1.3 Javni gradski prijevoz

Prijevoz putnika vozilima javnog gradskog autobusnog prijevoza u Gradu Šibeniku odvija se kroz usluge koje nude postojeći prijevozni koncesionari. Trenutno najveću pokrivenost i vozni park posjeduje glavni koncesionar na području grada - Autotransport Šibenik d.d.

Trenutna mreža javnog gradskog prijevoza koju koristi najveći dio stanovnika Grada obuhvaća sedam linija, a to su:

- linija 1 Tržnica - Vidici - Njivice - Tržnica
- linija 2 Tržnica - Meterize - Tržnica
- linija 3 Tržnica - Šubićevac - Tržnica
- linija 4 Tržnica - Ražine - Tržine
- linija 5 Tržnica - Brodarica - Tržnica
- linija 6 Šibenik (Autobusni kolodvor) - Solaris - Zablaće - Solaris - Tržnica
- linija 7 Mandalina - Bilice - Tržnica - Mandalina

Uzimajući u obzir veličinu izgrađenog gradskog područja naselja Šibenik vidljivo je da se trasama postojećih linija samo djelomično povezuju važne interesne točke grada što rezultira slabim korištenjem prijevoza u svrhu obavljanja svakodnevnih putovanja u gradu. Iako su sve navedene linije (osim linije Šibenik AK-Zablaće) organizirane kao kružne linije, one prolaze samim središtem grada, što ipak predstavlja problem prilikom efikasnog planiranja prometa, posebice tijekom jačih opterećenja tijekom turističke sezone.

Broj polazaka prilično je malen i na linijama 1-7 koje spajaju različite gradske četvrti u naselju Šibenik, a polazaka često nema u određenim dijelovima dana, odnosno postoje samo u satima jačeg

prometnog opterećenja, a između pojedinih polazaka često je više od dva sata bez polaska. Polasci subotom, nedjeljom i blagdanom znatno su rjeđi i ne prelaze više od 10 polazaka ni na jednoj autobusnoj liniji. Navedene linije prolaze kroz središte Grada Šibenika u kojemu se događaju prometna zagušenja koja utječu na smanjenje točnosti navedenih linija (Master plan održive urbane mobilnosti, 2016).

Pojedini dijelovi naselja poput Doca, Rokića, Varoši i Banja nisu povezani linijama javnog gradskog prijevoza što iziskuje pronalaženje odgovarajućeg rješenja reorganizacije linija i prihvatljivih vozila u pogledu kapaciteta i dimenzija kako bi efikasno prometovali pojedinim dijelovima trasa koje u morfološkom smislu onemogućuju prolazak većih vozila.

Obzirom na postojeće stanje postoji težnja za poboljšanjem usluge javnog prijevoza koja će privući nove korisnike, promovirati korištenje održivih sredstva urbane mobilnosti i povećati stupanj zadovoljstva postojećih korisnika.

Projekt Integrirane mobilnosti na području Grada Šibenika usmjeren je na istovremeno rješavanje niza utvrđenih razvojnih izazova iz sektora prometa na području Šibenika. Projektom su navedeni izazovi koji se adresiraju realizacijom četiri osnovne komponente:

1. Izrada studije organizacije i integracije javnog prijevoza
2. Izrada aplikacije
3. Izgradnja i opremanje logističkog centra Poljana
4. Nabava autobusa (uz popratno opremanje autobusnih stajališta info displayima).

Grad Šibenik je 2019. godine u sklopu projekta „Integrirana mobilnost na području Grada Šibenika - povećanje broja putnika u javnom prijevozu“ izradio Studiju izvodljivosti s analizom troškova i koristi za razvoj logističke i organizacijske strukture uspostave integrirane mobilnosti. U Studiji izvodljivosti navodi se kako je ovaj razvoj moguće ostvariti realizacijom nekoliko međusobno povezanih elemenata koji obuhvaćaju izradu studijske dokumentacije za organizaciju i integraciju javnog prijevoza na području grada Šibenika. Studijskom dokumentacijom se ujedno definira osnova za uspostavu platforme za integriranu mobilnost prema MaaS konceptu (Mobility as a Service), te razvoj platforme sa svrhom unaprjeđenja informiranosti korisnika i olakšavanja korištenja različitih usluga iz sektora prometa.⁸

Studijom organizacije i integracije javnog prijevoza na području grada Šibenika potrebno je:

- definirati detaljan model organizacije i unaprjeđenja sustava javnog prijevoza,
- definirati model za uspostavu platforme za integriranu mobilnost za područje grada Šibenika,
- razviti koncept organizacije i razvoja kapaciteta za uspostavu centra za upravljanje mobilnošću (uspostava tijela) i/ili upravitelj mobilnošću (osoba) koji će imati funkcije informiranja o mobilnosti i stanju,
- osigurati preduvjete za međusobnu integraciju projekta s provedbom povezanih projekata iz sektora prometa:
 - uspostava nove brodske linije kao osnove za izgradnju sustava javnog Gradskog broskog prijevoza
 - ugibališta na Starom pazaru - olakšavanje pristupa javnom Gradskom prijevozu (uz unaprjeđenje organizacije i integracije javnog prijevoza na području grada Šibenika)

⁸ Studija izvodljivosti s analizom troškova i koristi - Integrirana mobilnost na području Grada Šibenika - povećanje broja putnika u javnom prijevozu, 2019., str. 4

- osigurati preduvjete za uspostavu jedinstvenog sustava naplate karata (ticketing sustava) s rješenjem e-plaćanja (Gradska kartica kao unaprjeđenje integrirane transportne karte).

Studijom će se odrediti uvjeti, potrebe i modeli za koordinaciju i integraciju svih aktera, uključujući aktere koji upravljaju (pravno i operativno), aktere koji izvode (prijevoznici, iznajmljivači), aktere koji nude uslugu plaćanja i uslugu informiranja te aktere koji osiguravaju javna financijska sredstva (lokalna ili državna tijela) za funkcioniranje cjelokupnog sustava integriranog prijevoza na području grada Šibenika. U sklopu izrade Studije potrebno je ažurirati postojeći prometni model te prikazati financijsku analizu opcija predložene organizacije novog javnog prijevoza (vozni redovi i organizacije linija/mreže) na području grada Šibenika.

Studija će u konačnici precizirati najbolji model organizacije javnog prometa, broj i učestalost linija, relacije i cijenu autobusnih karata.

Izradit će se informacijski sustav koji će integrirati informacije o različitim oblicima javnog prijevoza, omogućiti plaćanje karata u javnom prijevozu i na javnim parkiralištima na području grada Šibenika. Mobilna aplikacija će uključivati funkcije pregleda slobodnih parkirnih mjesta na području Grada Šibenika, pružati mogućnost rezervacije parkirnog mjesta za određeno vremensko razdoblje dana, omogućiti kupnju karata za parking te za druge oblike prijevoza u gradu, prikazivati lokacije prometne infrastrukture te mrežu cjelokupnog prometnog sustava.

Grad Šibenik ugovorio je kupnju 11 novih autobusa s petogodišnjim održavanjem i dugogodišnjim jamstvom, za potrebe javnog autobusnog prijevoza na ukupno sedam gradskih linija u Šibeniku. Niskopodni autobusi dužine 12 metara omogućiti će lak ulazak osoba s otežanom pokretljivošću, kao i olakšan ulazak osobama u invalidskim kolicima, te će biti u njima biti dostupna mjesta za roditelje s kolicima za djecu. Visoke su razine opremljenosti i norme EURO 6, čime će se ostvariti privlačnost njihova korištenja, ali i pozitivan utjecaj na klimu i okoliš, s obzirom da će zamijeniti postojeće autobuse koji trenutno prometuju na tim linijama, a niže su EURO norme.

Kroz projekt će se postaviti 17 info displaya na autobusnim stajalištima u gradu. Grad Šibenik odredio je stajališta prema frekventnosti prometa i mogućoj dostupnosti lokacija za ugradnju displaya.

Stupanj pripremljenosti

| <i>Projekti</i> | Idejni projekt / Lokacijska dozvola | Riješeni imovinsko pravni odnosi | Građevinska dozvola | Izvor financiranja | Postupak javne nabave | U provedbi |
|---|-------------------------------------|----------------------------------|---------------------|--------------------|-----------------------|------------|
| <i>Modernizacija javnog gradskog prijevoza</i> | n/p | n/p | n/p | x | x | x |
| <i>Prometno logistički centar javnog gradskog prijevoza</i> | | x | | | | |
| <i>Žičara između tvrđava sv. Mihovil i sv. Ivan</i> | x | | | | | |

3.1.4.1.4 Pomorski promet

Pomorski promet se odvija u dva oblika, kao pomorski prijevoz putnika i pomorski prijevoz tereta.

U Šibeniku postoji više luka različite razine značaja za pomorski promet. Te se luke dijele na dvije kategorije; luke otvorene za javni promet i morske luke posebne namjene. Luke prema kategorijama su⁹:

Morske luke otvorene za javni promet:

- 1) Luka osobitog (međunarodnog) gospodarskog interesa za Republiku Hrvatsku:
 - Luka Šibenik
- 2) Županijske luke otvorene za javni promet:
 - a. Luka županijskog značaja:
 - gradska luka Šibenik s postojećim dijelovima: Martinska, TEF, uvala sv. Petra, Dumboka, uvala Vrnaža i šibenska riva,
 - b. Luke lokalnog značaja:
 - luke Brodarica, Zablaće, Krpanj, Obonjan, Zlarin - naselje, Kaprije - naselje i trajektno pristanište, Žirje - Muna naselje i trajektno pristanište, Zaton, Raslina

Morske luke posebne namjene na području:

- 1) Remontno brodogradilište Šibenik - Mandalina,
- 2) Luke nautičkog turizma:
 - a. u akvatoriju grada Šibenika: Solaris, Mandalina - Kuline
 - b. u akvatoriju naselja Zaton: Dobri Dolac
 - c. luka Skradin
- 3) Vojna luka Paninkovac
- 4) Sportske luke
 - a. Šparadići, Grebaštica (tri luke), Žaborić (dvije luke), Jadrtovac, Krpanj (dvije luke), Brodarica (dvije luke), Zablaće, Šibenik - Pekovac, Jadrija, Zlarin, Kaprije, Žirje (tri luke), Raslina (dvije luke), Zaton.

U šibenskom okružju redoviti javni pomorski prijevoz obavlja se na 4 utvrđene državne linije:

1. Trajektna linija 532, Šibenik - Zlarin - Kaprije - Žirje (Jadrolinija)
 - dva puta dnevno tijekom ljetne sezone
 - jednom dnevno van sezone
 - u 2021. prevezeno 43.090 putnika i 7.270 vozila
2. Putnička brodska linija 501, Brodarica - Krpanj (Gradski parking d.o.o.)
 - 28 puta dnevno tijekom ljetne sezone
 - 25 dnevno dnevno van sezone
 - u 2021. prevezeno 59.516 putnika

⁹ V. Benković, M. Njegovec, M. Perušina, V. Šarac, S. Simov, I. Katuri, M. Bando, D. Brezak, V. Šare: Master plan održive urbane mobilnosti Grada Šibenika, Šibenik, 2016.

3. Putnička brodska linija 505, Vodice - Prvić - Zlarin - Šibenik (Jadrolinija)
 - 5 puta dnevno radnim danima
 - do 3 puta dnevno vikendom
 - u 2021. prevezeno 198.755 putnika

4. Putnička brzobrodaska linija 9502, Žirje - Kaprije - Šibenik (Miatrade d.o.o.)
 - dva puta dnevno tijekom cijele godine, osim ponedjeljkom i subotom kad vozi jednom dnevno
 - u 2021. prevezeno 31.897 putnika

Mala frekventnost linija brodskog prometa radi rentabilnosti linija jedan je od uzroka socioekonomskog nazadovanja otoka. Pa ipak svi otoci šibenskog područja povezani brodskim linijama, no to ne umanjuje velike razvojne probleme. Prema Master plan održive urbane mobilnosti Grada Šibenika (Urbanex 2016.), navedeno ukazuje na potrebu povezivanja otoka međusobno, otoka sa obalnim mjestima i obalna mjesta sa obalnim mjestima.

Grad Šibenik potiče otočni razvoja kroz subvencioniranje prijevoza u linijskom obalnom pomorskom prometu na državnoj brodskej liniji 505 - Vodice - Prvić Šepurine - Prvić Luka - Zlarin - Šibenik i obratno.

Kroz projekt „Šibenski prsten plaža“ sufinancira se brodski prijevoz putnika kružnom brodskom linijom Riva - Martinska - Mandalina.

3.1.4.1.5 Željeznički promet

Područjem grada Šibenika prolaze dionice tri željezničke pruge na kojima se nalazi deset službenih mjesta (Izvešće o mreži, 2021):

- Međunarodna pruga M604 Oštarije - Knin - Split
- Međunarodna pruga M607 Perković - Šibenik
- Lokalna pruga L211 Ražine - Šibenik Luka

Sve navedene pruge su jednokolosiječne i neelektrificirane. Pruga M607 (za putnički promet i teretni promet do Ražina) i L211 (za teretni promet). Pruga M607 veže se na prugu M604 koja povezuje Oštarije, odnosno Ogulin, Zagreb i Rijeku sa Splitom.

3.1.4.1.6 Biciklističke staze

Prema podacima portala Bike&Hike na području grada Šibenika postoji 18 uređenih i označenih biciklističkih staza ukupne dužine 221,6 km. Pretežno se radi o turističko-rekreativnim asfaltiranim i makadamskim stazama u okolici grada Šibenika te na otocima Zlarinu i Žirju. U naselju Šibenik nema označenih uličnih biciklističkih staza.

3.1.4.2 Održavanje komunalne infrastrukture

Održavanje čistoće javno prometnih površina u gradu Šibeniku obavlja tvrtka Zeleni grad d.o.o.. Teritorijalni obuhvat čišćenja javnih površina čini područje naselja Šibenik i prigradskih naselja ukupne površine od 76.008.180 m² (76 km²).

Javne površine (ulice, trgovi, nogostupi, parkovi i slično) razvrstane su prema značenju, stupnju onečišćenja, učestalosti čišćenja u pet skupina površine 461.030 m². Obzirom na frekvencije čišćenja godišnje se ukupno čisti površina veličine 59.225.220 m² što je površina 8000 nogometnih igrališta. Pranje i čišćenje kamenih površina stare gradske jezgre obavlja se od 01. 03. do 31.10., te u izvanrednim situacijama i po potrebi.

Poslove održavanja javnih zelenih površina također obavlja tvrtka Zeleni grad d.o.o.. Četrdeset dvije gradske javne zelene površine dijele se u dvije kategorije prema intenzitetu održavanja, te posebnu skupinu koju čine zelene površine u pojedinim mjesnim odborima različitog intenziteta održavanja. Prva skupina zelenih površina prostire se na 43.221 m² zemljišta. Druga skupina zelenih površina prostire se na 143.284 m² zemljišta. Radove održavanja čine poslovi uređenja cvjetnjaka, grmova i trajnica, stablašica, travnjaka, grmlja, drveća i živica, košnja motornom kosilicom, te popravak vrtnih klupa i održavanje dječjih igrališta. Radovi održavanja zelenih površina u pojedinim mjesnim odborima se također obavljaju sukladno Programu održavanja komunalne infrastrukture. Prema ovom programu u 2022. predviđena je sadnja 77 novih stabala na području grada.

U gradu Šibeniku su izgrađena i održavaju se četrdeset i četiri dječja igrališta, dvadeset tri su u naselju Šibenik, a dvadeset jedno u drugim gradskim četvrtima i mjesnim odborima. Četiri su na otocima.

Stupanj pripremljenosti

| <i>Projekt</i> | Idejni projekt / Lokacijska dozvola | Riješeni imovinsko pravni odnosi | Građevinska dozvola | Izvor financiranja | Postupak javne nabave | U provedbi |
|---|-------------------------------------|----------------------------------|---------------------|--------------------|-----------------------|------------|
| <i>Uređenje dječjih igrališta (Lozovac, Goriš, Danilo Biranj ...)</i> | X | X | | X | | |
| <i>Uređenje parka Rasadnik, Vidici</i> | X | X | | X | | |
| <i>Obnova gradskog kupališta Jadrija</i> | X | X | X | | | |

3.1.4.3 Održavanje ostalih javnih površina

Održavanje ostalih javnih površina odnosno pješačkih zona, staza, trgova i javnih prometnih površina osim javnih cesta, obavljaju se na temelju Ugovora o povjeravanju komunalnih poslova komunalne djelatnosti održavanja javnih površina na području Grada Šibenika, sukladno Zakonu o komunalnom gospodarstvu. Radove održavanja čine poslovi uređenja kamenih, betonskih i asfaltnih površina, popravak rubnika od različitog materijala, pasica, rizola i bankina, popravak oštećenih stepeništa, uređenje nogostupa i slično, trenutno obavlja tvrtka „BEMIX“ d.o.o. Grebaštica do 14. 03. 2022. kada će nakon postupka javne nabave za obavljanje navedenih poslova za novo četverogodišnje razdoblje biti odabran novi koncesionar.

Održavanje nerazvrstanih cesta obavlja tvrtka Ceste Šibenik d.o.o. Šibenik, na temelju ugovora o povjeravanju navedenih komunalnih poslova komunalne djelatnosti održavanja nerazvrstanih cesta na području Grada Šibenika. Oni će ovaj posao obavljati do 14. 03. 2022. godine kada će posao održavanja nerazvrstanih cesta preuzeti koncesionar izabran na javnom natječaju. Održavanje nerazvrstanih cesta je održavanje površina koje se koriste za promet po bilo kojoj osnovi i koje su pristupačne većem broju korisnika, nisu razvrstane ceste u smislu posebnih propisa, te gospodarenje cestovnim zemljištem uz nerazvrstane ceste.

Kroz predviđene aktivnosti vezane za izgradnju i održavanje komunalne infrastrukture u sljedećem razdoblju je planirano uređenje:

- Projekt uređenja lokacije - Vanjski
- Rekonstrukcija i dogradnja nogostupa na području Šibenika
- Uređenje ulica Nova VII i Nova VIII u Njivicama
- Uređenje pristupnih puteva plaži Rezalište
- Uređenje ulica Petra Grubišića i Zadarske
- Uređenje ulica u Bogdanovićima
- Izgradnja infrastrukture stambenog naselja Podsolarsko
- Uređenje okoliša Veleučilišta u Šibeniku
- Rekonstrukcija Ulice 3. studenoga 1944.
- Izgradnja pristupnih putova i parkirališta za tvrđavu sv. Ivana
- Uređenje javne površine -trga u Raslini
- Uređenje pristupnih ceste za Studentski centar
- Uređenje ulica na Jamnjaku
- Rekonstrukcija Ulice Narodnog preporoda u Ražinama
- Rekonstrukcija Krapanjske ceste
- Kružni tok i asfaltiranje ulice uz D-resort u Mandalini
- Proboj ceste s Ulice grada Vukovara prema Mandalinskih žrtava na Krvavicama
- Proboj ceste na Mažuricama

3.1.4.4 Održavanje groblja

Poslove održavanja groblja obavlja tvrtka Čempresi d.o.o. Šibenik. Na području grada Šibenika postoje 32 groblja svrstana u tri kategorije sukladno infrastrukturi i načinu održavanja.

Prvu kategoriju čine: Središnje gradsko groblje Kvanj (43.350 m² - broj grobnica 2.600), gradsko groblje sv. Ana (4.300 m² - broj grobnica 904), gradsko groblje sv. Petar-Mandalina (1.500 m² - broj grobnica 197), gradsko groblje sv. Spas (1.210 m² - broj grobnica 207), gradsko groblje sv. Nediljica - Crnica (620 m² - broj grobnica 130) i gradsko groblje Raskrižje-Ražine (13.420 m² zemljane površine), ukupne površine od 64.400 m² sa ukupno 4.038 grobnica.

U sljedećem razdoblju planira se dalje podizanje kvalitete pogrebnih usluga, preuzimanje brige o mjesnim grobljima i njihova obnova.

U mandatnom razdoblju, na Gradskom groblju Kvanj izgradit će se Aleja za branitelje koji nemaju vlastito grobno mjesto. Za početak će se izgradit trideset uk opnih mjesta te će se nadograđivati prema potrebi. Planirano je i uređenje pristupnih i protupožarnih putova groblja Kvanj, sanacija stepenica na Groblju sv. Ane te:

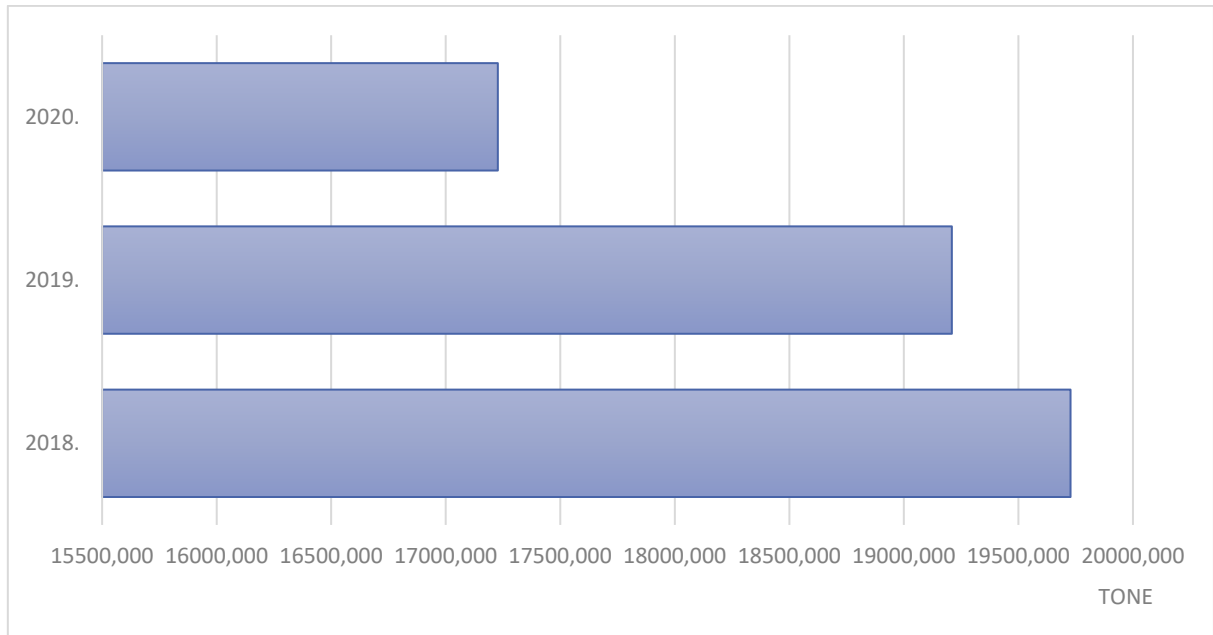
- Izgradnja ispraćajne sale u Slivnom
- Izgradnja ispraćajne sale u Zatonu
- Izgradnja ispraćajne sale u Vrpolju
- Krematorij Kvanj

3.1.4.5 Gospodarenje otpadom na području grada Šibenika

Sakupljanje, odvoz i odlaganje otpada na području grada Šibenik obavlja komunalno poduzeće Zeleni grad d.o.o.. Otpad se odvozi na odlagalište otpada Bikarac, koje je 2011. g. proglašeno lokacijom za regionalni centar za gospodarenje otpadom u kojemu bi se obavljali poslovi oporabe, zbrinjavanja i obrade otpada Šibensko-kninske županije.

Sukladno Izvješću o provedbi Plana gospodarenja otpadom na području Šibensko-kninske županije (2020.) svo stanovništvo na području grada Šibenik obuhvaćeno je organiziranim sakupljanjem otpada.

Graf: 14 Evidencija sakupljenog otpada na području grada Šibenika 2018. - 2020.



Izvor: Zeleni grad d.o.o.

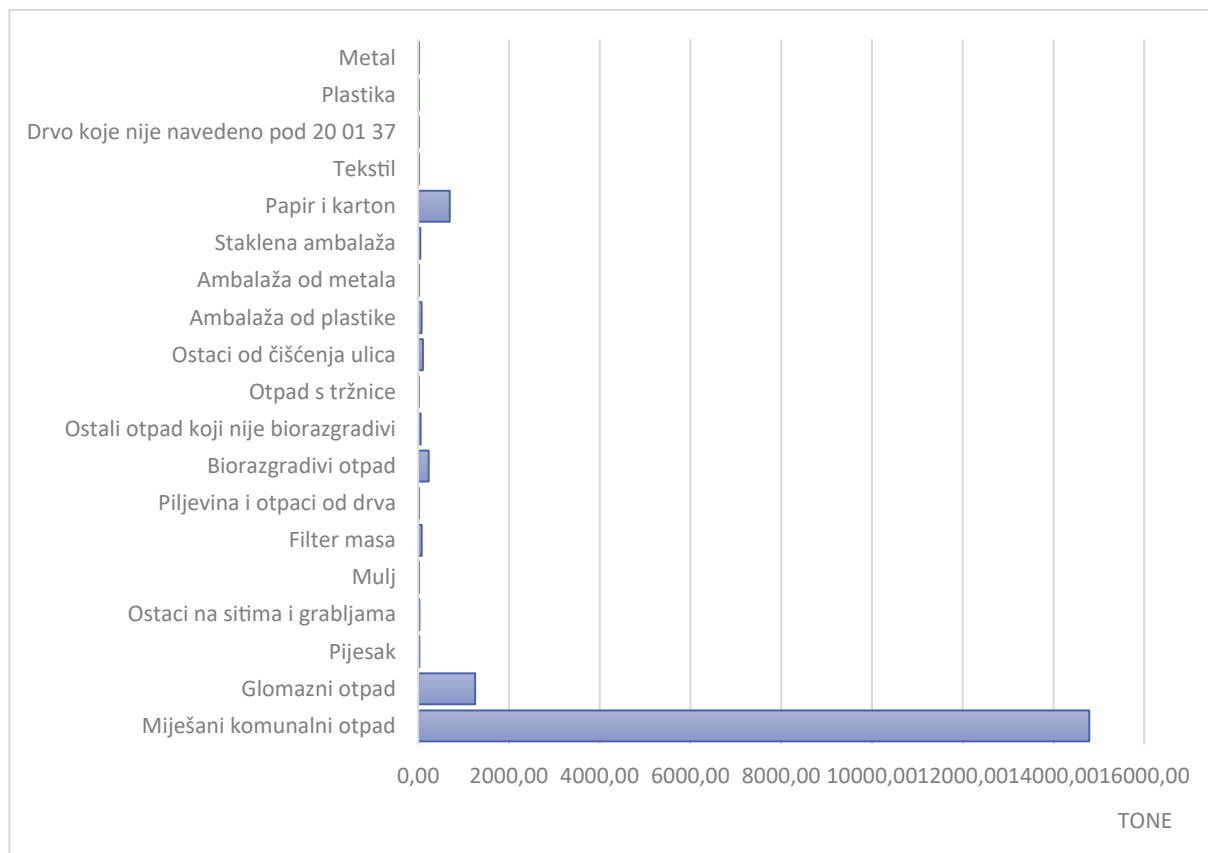
Zeleni grad d.o.o. svakodnevno, prema unaprijed utvrđenom rasporedu prikuplja i odvozi otpad za gotovo 17.000 kućanstava iz grada Šibenika, te preko 1.700 tvrtki i javnih institucija.

Prema evidenciji prikupljenog otpada u 2020. godini na području grada Šibenika prikupljeno je ukupno 17.453 tona otpada, od čega najviše miješanog komunalnog otpada 14.789 tone i 1.254 tona glomaznog otpada. Važno je napomenuti kako je prikupljeno 880 tona otpada koji se može reciklirati.

U 2020. godini prikupljeno je miješanoga komunalnog otpada gotovo 2.000 tona manje otpada nego u 2019. godini što se može prepisati uvođenjem sustava odvojenog sakupljanja otpada.

Najviše miješanog komunalnog otpada djelatnici Zelenog grada d.o.o. prikupe u srpnju i kolovozu kada količina ide i do 1.700 tona mjesečno, što je gotovo 450 tona više od godišnjeg prosjeka. Tvrtka komunalni otpad prikuplja i na šibenskim otocima. Najveće količine otpada prikupljaju se na Zlarinu, zatim slijede otoci Kaprije, Krapanj, Žirje i Obonjan, po klasifikaciji najviše se prikupi miješanog komunalnog otpada.

Graf: 15: Struktura sakupljenog/preuzetog otpada na području grada Šibenika u 2020. godini



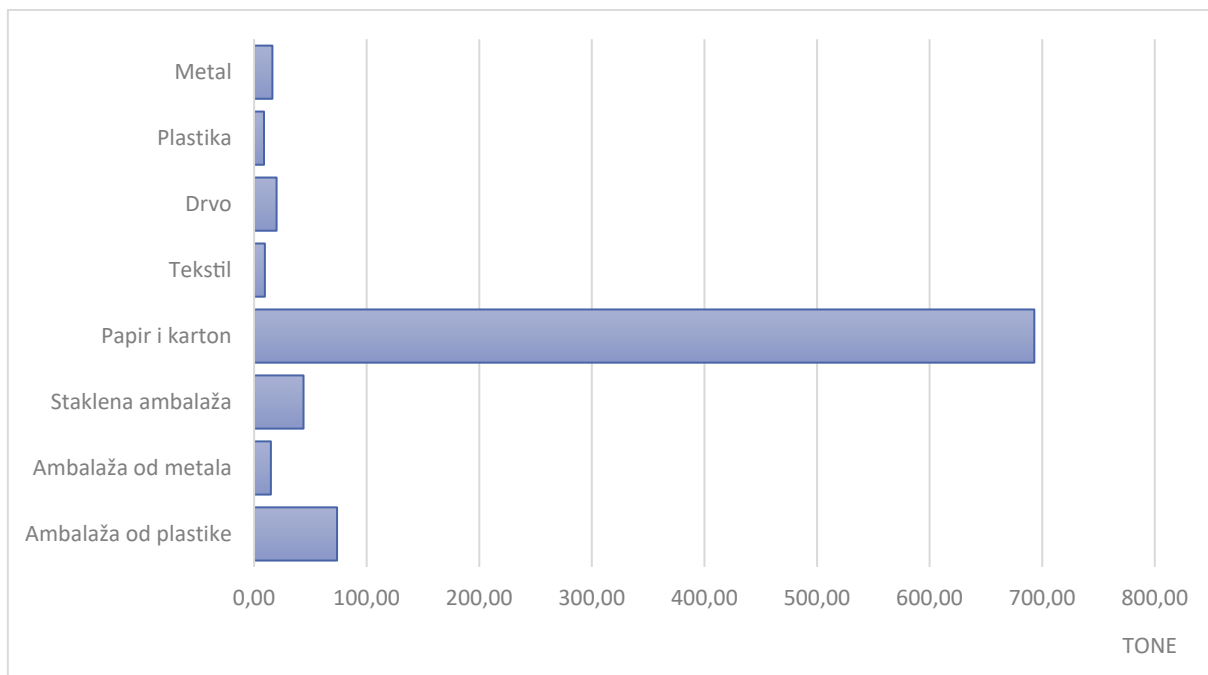
Izvor: Zeleni grad d.o.o.

Korisnici javne usluge u skladu s odredbama Odluke o načinu pružanja javne usluge prikupljanja miješanog komunalnog otpada i biorazgradivog komunalnog otpada, dužni su iz komunalnog otpada izdvojiti otpadni papir, metal, staklo, plastiku, tekstil, biorazgradivi komunalni otpad, krupni (glomazni) otpad te problematični otpad.

Tvrtka Zeleni grad Šibenik od 2019. godine prakticira odvojeno prikupljanje otpada po sistemu „od vrata do vrata“, putem „zelenih otoka“ na javnoj površini i reciklažnog dvorišta. Reciklabilni otpad prikuplja se u spremnicima i tipiziranim PVC vrećicama.

Količine odvojeno prikupljenog otpada koji se može reciklirati su u porastu, a udio miješanog komunalnog otpada u ukupno prikupljenom komunalnom otpadu se smanjuje. Udio miješanog komunalnog otpada u ukupnom komunalnom otpadu smanjio se sa 98,2% u 2018. godini na 85,8% u 2020. godini (prosjeck RH je 79%).

Graf: 16 Struktura prikupljenog otpada koji se može reciklirati u 2020.



Izvor: Zeleni grad d.o.o.

U 2020. g. prikupljeno je ukupno 880 tona reciklabilnog otpada, među tim otpadom daleko je najviše prikupljenog papirnog i kartonskog otpada, 692,99 t, 73,66 t ambalaže od plastike zatim 43,89 t staklene ambalaže.

Svakom korisniku javne usluge koji posjeduje spremnik za miješani komunalni otpad Zeleni grad d.o.o. je osigurao: mogućnost odvojene predaje otpada na njegovom obračunskom mjestu (na adresi korisnika), „zelene otoke“, korištenje reciklažnog dvorišta i odvoz glomaznog otpada.

Standardne veličine spremnika za prikupljanje miješanog komunalnog otpada su spremnici volumena 80, 120 i 240 litara. Tijekom 2019. i 2020. godine građanima na području grada Šibenika podijeljeno je ukupno 12.095 takvih spremnika, od čega 6.695 spremnika zapremine 80 l, 4.260 spremnika zapremine 120 l i 1.140 spremnika zapremine 240 litara, te 600 kompostera zapremine 400 litara.

Reciklažno dvorište na području grada Šibenika je smješteno unutar Centra za gospodarenje otpadom Bikarac. Planom gospodarenja otpadom Grada Šibenika planirana je uspostava najmanje još jednog stacionarnog reciklažnog dvorišta i nabava mobilnog.

Jedan od oblika infrastrukture za odvojeno prikupljanje otpada su i „zeleni otoci“. Tvrtka Zeleni grad Šibenik d.o.o. planirala je na području grada Šibenika do kraja 2021. godine postaviti 48 zelenih otoka sa spremnicima za plastiku, staklo, papir i karton, što je u potpunosti realizirano. Na 19 lokacija na području grada Šibenika su „zeleni otoci“ sa spremnicima za otpadnu plastiku, staklo, metal, papir i karton, te na 18 lokacija su postavljeni spremnici za otpadni tekstil, odjeću i obuću.

Stopa odvojenog sakupljanja komunalnog otpada raste iz godine u godinu pa je na početku procesa, u 2018. godini iznosila 0.89%, u 2019. godini 0.96%, dok je u 2020. godini je narasla na 6.55%.

Učinkovita promocija i edukacija uz dostupnost mjesta za odvojeno odlaganje otpada, ključni su faktor za uspješnost programa odvojenog sakupljanja otpada. Zeleni grad je tijekom 2020. godine

proveo dvanaest akcija edukacije građana kojom se ističe važnost izdvojenog sakupljanja, recikliranja i osvješćivanja građana da je otpad problem svakog pojedinca.

Prema Izvješću o provedbi Plana gospodarenja otpadom na području grada Šibenika identificirana su 23 divlja odlagališta otpada. Na većini ovih odlagališta otpada najzastupljenije vrste otpada su građevni i miješani komunalni otpad. Procijenjena količina otpada na svim ovim divljim deponijima je cca. 70.000 m³, odnosno 105.000 tona.

3.1.4.5.1 Centar za Gospodarenje Otpadom Bikarac

U prosincu 2021. godine s probnim radom započeo je Centar za gospodarenje otpadom Bikarac. Namjena CGO Bikarac je prihvata, obrada i odlaganje neiskoristivog dijela neopasnog komunalnog otpada i otpada sličnog komunalnom.

Cijeli proces izgradnje i uspostave CGO Bikarac je podijeljen u dvije faze. Kroz prvu fazu projekta sanirano je i zatvoreno postojeće odlagalište te izgrađeno novo sanitarno odlagalište. U sklopu druge faze izgrađeno je i opremljeno MBO postrojenje (mehaničko-biološka obrada otpada), izgrađene su dvije pretovarne stanice, nabavljena specijalna oprema i vozila, izgrađena odlagališna ploha sa sustavom odvodnje procjednih i oborinskih voda, interne prometnice cesta, upravna zgrade s parkiralištem te trafostanice.

Trenutno se na Bikarac dovozi oko 70.000 tona otpada, od čega je preko 40.000 tona komunalnog otpada. Kada CGO Bikarac započne s radom, ulazni kapacitet MBO postrojenja moći će obraditi i do 50000 tona/godišnje. Kao nusprodukt gospodarenja komunalnim otpadom na CGO Bikarac dobit će se: izdvojeni iskoristivi otpada (papir, plastika, metal, staklo), stabilizirani biorazgradivi otpad upućen na odlaganje, gorivo iz otpada (kruto oporabljeno gorivo (SRF) za korištenje u energanama ili cementarama) i kompost od biootpada.

Ugovor za projektiranje i izvođenje radova izgradnje MBO postrojenja i pratećih objekata na CGO Bikarac sufinancira Europska unija iz Kohezijskog fonda, Fond za zaštitu okoliša i energetske učinkovitost, Ministarstvo gospodarstva i održivog razvoja, Ministarstvo regionalnoga razvoja i fondova Europske unije i Grad Šibenik, a ukupna vrijednost projekta je 245 milijuna kn.

3.1.4.6 Održavanje javne rasvjete

Poslove održavanja javne rasvjete će obavljati tvrtka koja u postupku javne nabave za novo četverogodišnje razdoblje ponudi najpovoljniju ponudu na temelju ugovora o povjeravanju navedenih komunalnih poslova komunalne djelatnosti održavanja javne rasvjete.

Pod pojmom javna rasvjeta podrazumijeva se upravljanje i održavanje objekata i uređaja javne rasvjete, uključivo podmirivanje troškova električne energije za rasvjetljivanje javnih površina, javnih cesta koje prolaze kroz naselje i nerazvrstanih cesta.

Objekti i uređaji koji se koriste isključivo za javnu rasvjetu vlasništvo su Grada Šibenika. Grad Šibenik je dužan objekte i uređaje održavati i rasvjetljivati javne površine na jedan od organizacijskih oblika obavljanja komunalnih djelatnosti.

Na cestama i ulicama u kojima je najveća potrošnja električne energije, javna rasvjeta radi po potrebi u dva stupnja intenziteta, punim ili smanjenim kapacitetom, te se na taj način štedi njen potrošak.

Na području grada Šibenika sustav javne rasvjete čine 11.429 rasvjeta tijela. Prema izvještaju o potrošnji električne energije po naseljima za 2020. godinu Hrvatske elektroprivrede potrošnja javne rasvjete iznosila je 2.706.558 kWh.

U sljedećem razdoblju predviđena je modernizacija javne rasvjete zamjenom postojećih rasvjetnih tijela novim energetski učinkovitijim. Početni projekt bit će Projekt rekonstrukcije javne rasvjete na šibenskoj rivi. Bit će postavljeno 46 novih rasvjetnih tijela sa stupovima i novim instalacijama na sljedećim lokacijama: Obala palih omladinaca, Obala Hrvatske mornarice i Obala dr. Franje Tuđmana.

Stupanj pripremljenosti

| <i>Projekti</i> | Idejni projekt / Lokacijska dozvola | Riješeni imovinsko pravni odnosi | Građevinska dozvola | Izvor financiranja | Postupak javne nabave | U provedbi |
|---|-------------------------------------|----------------------------------|---------------------|--------------------|-----------------------|------------|
| <i>Modernizacija sustava gradske javne rasvjete</i> | | X | | | | |

3.1.4.7 Vodovodna i odvodnja mreža

Vodoopskrbni sustav Šibenika sastoji se od jednog vodoopskrbnog sustava kojim upravlja Vodovod i odvodnja d.o.o. Šibenik. Izvorište Jaruga koje opskrbljuje cijeli vodoopskrbni sustav nalazi se u naselju Lozovac, iznad rijeke i Nacionalnog parka Krka.

Sustav vodoopskrbe Vodovoda i odvodnje Šibenik pokriva 97% stanovništva na uslužnom području Šibensko-kninske županije odnosno 74% svih stanovnika u Županiji. U gradu Šibeniku je 2020. godine 15.536 kućanstava priključeno na vodoopskrbni sustav, što predstavlja povećanje od 11% u odnosu na 2015. godinu kad je bilo 13.984 kućanstava spojeno na javni vodoopskrbni sustav. Vodoopskrbnu mrežu na administrativnom području Šibenika čini 539.7 km vodovodnih cijevi, 32 vodospreme i 11 crpnih stanica.

Tablica 8: Broj kućanstava priključenih na javni vodoopskrbni sustav na administrativnom području grada Šibeniku

Broj kućanstava priključenih na javni vodoopskrbni sustav u gradu Šibeniku

| 2015. | 2016. | 2017. | 2018. | 2019. | 2020. |
|---------------|--------|--------|--------|--------|--------|
| 13.984 | 14.201 | 14.415 | 14.730 | 15.269 | 15.536 |

Izvor: Vodovod i odvodnja d.o.o.

Tablica 9: Broj priključaka na vodoopskrbu na području grada Šibenika u 2020. godini

| | Kućanstva | Gospodarstvo | Ukupno |
|--|-----------|--------------|---------------|
| Grad Šibenik, administrativno područje | 15.536 | 1.874 | 17.410 |
| Grad Šibenik, naselje | 6.058 | 1.174 | 7.232 |

Izvor: Vodovod i odvodnja d.o.o.

Na administrativnom području grada Šibenika na javni sustav vodoopskrbe uz 15.536 kućanstava i spojeno je i 1.874 gospodarska subjekta. U samom naselju Šibenik na vodoopskrbu je spojeno 6.058 kućanstava i 1.174 gospodarska subjekta. Prosječno kućanstvo troši 14,15 m³ mjesečno, dok je prosječna potrošnja po gospodarskom subjektu u 2020. godini bila je 46,05 m³ mjesečno.

Iako se broj priključenih kućanstava povećao tijekom godina, potrošnja vode se smanjila (uz izuzetak u 2017. g.). 2015. g. potrošnja vode u kućanstvima iznosila je 2.682.597 m³ da bi se 2020. g. ta količina smanjila na 2.638.314 m³.

Tablica 10: Potrošnja vode u kućanstvima na području grada Šibenika od 2015. do 2020. godine

| | 2015. | 2016. | 2017. | 2018. | 2019. | 2020. |
|---------------------------------------|-----------|-----------|-----------|-----------|-----------|-----------|
| Potrošnja vode u m³ | 2.682.597 | 2.609.895 | 2.689.540 | 2.609.263 | 2.604.240 | 2.638.314 |

Izvor: Vodovod i odvodnja d.o.o.

Smanjenje potrošnje u zadnjih pet godina može se okarakterizirati ulaganjima u vodovodnu mrežu, odnosno smanjenjem gubitaka vode u distributivnoj vodoopskrbnoj mreži rekonstrukcijom dotrajalih i nefunkcionalnih cjevovoda te cjevovoda nedovoljnog kapaciteta za nastale uvjete

potrošnje pitke vode. Iako valja napomenuti da je potrošnja u ponedjeljku 2020. bila veća nego godinu prije.

U administrativnoj jedinici Šibenik javni sustav odvodnje se sastoji od kanalizacijske mreže duge 158.799 m te središnjeg uređaja za pročišćavanje otpadnih voda UPOV Šibenik, koji čini mehanički predtretman i prvi stupanj pročišćavanja na koje se nastavlja pomorski ispust. U naselju Šibenik na sustav odvodnje priključeno je gotovo 95,88% kućanstava, na priključenje čeka dio naselja Meterize i područje Jadrije.

Tablica 11 Broj priključaka kućanstava na kanalizacijski sustav na području Šibenika od 2015. do 2020. godine

| | 2015. | 2016. | 2017. | 2018. | 2019. | 2020. |
|-------------------------|-------|-------|-------|-------|-------|-------|
| Broj priključaka | 5.539 | 5.621 | 5.678 | 6.335 | 6.417 | 6.597 |

Izvor: Vodovod i odvodnja d.o.o.

U manjim okolnim mjestima gdje nema sustava odvodnje otpadnih voda, iste se ispuštaju u prijemnike (najčešće more, tekućice, jezera, tlo) ili disperzno u okoliš. Kućanstva sustav odvodnje rješavaju putem sabirnih jama, a gospodarski objekti (sukladno zakonskoj regulativi) dužni su otpadne vode pročititi na propisani način te ispustiti vodu određene propisane kakvoće.

Šibenski pročišćivač nalazi se na Mandalini te mu je ispušna količina vode cca. 10.000 m³ dnevno. Podmorski ispust je dužine 4.595 m s difuzorom dužine 405 m na dubini od 60 m, a prolazi jugoistočnom stranom otoka Zlarin te ima kraj na samom jugu otoka prema otvorenom moru. (ViO Šibenik, 2021).

Tablica 12 Broj priključaka na odvodnju i pročišćavanje na području grada Šibenika u 2020. godini

| | Kućanstva | Gospodarstvo | Ukupno |
|---|-----------|--------------|--------------|
| <i>Grad Šibenik, administrativno područje</i> | 6.597 | 1.350 | 7.947 |
| <i>Grad Šibenik, naselje</i> | 5.801 | 1.133 | 6.934 |

Izvor: Vodovod i odvodnja d.o.o.

Sustav odvodnje oborinskih voda u urbanom području Šibenika spojen je sa sustavom odvodnje otpadnih voda te kao takvi čine kombinirani sustav odvodnje otpadnih voda. Poslove održavanja sustava odvodnje atmosferskih voda na području grada Šibenika obavlja Vodovod i odvodnja d.o.o.

U svoju završnu fazu ušao je projekt Sustav vodoopskrbe, odvodnje i pročišćavanja otpadnih voda aglomeracije Šibenik, u javnosti poznat kao Aglomeracija Šibenik.

Projektom Aglomeracije Šibenik smanjit će se ispuštanje djelomično pročišćenih i nepročišćenih otpadnih voda u osjetljivo priobalno područje Jadranskog mora što će pridonijeti zaštiti vodnih resursa i osiguravanju kvalitetne vodoopskrbe stanovništva. Projektom je predviđena rekonstrukcija i dogradnja postojećeg UPOV-a (67.000 ES) grada Šibenika i izgradnja postrojenja za solarno sušenje mulja. Izgrađeno je i rekonstruirano 46.974 m kanalizacijske mreže i 35.653 m vodoopskrbne mreže. U sklopu projekta izgrađeno je 2.922 pripreme za kućne kanalizacijske priključke, 2.349 priprema za vodovodne priključke te je izgrađeno 13 novih crpnih stanica.

Projektom će se nabaviti vozila za čišćenje i uklanjanje nečistoća iz kanalizacije i čišćenje septičkih jama (4 vozila), CCTV kamere s vozilom za inspekciju kanalizacije kao i hardverska i softverska oprema za uspostavu GIS sustava odvodnje.

Ukupna vrijednost projekta Aglomeracija Šibenik iznosi 397 milijuna kuna, od čega je 272 milijuna bespovratnog europskog novca, a 125 milijuna kuna su osigurale Hrvatske vode, Ministarstvo zaštite okoliša i energetike, Grad Šibenik te Vodovod i odvodnja d.o.o.

Planovi razvoja vodoopskrbe na području grada Šibenika:

- vodovodna mreža naselja Lepenica – u planu za 2022. (izrađena dokumentacija, dobivene dozvole)
- u tijeku je izrada projektne dokumentacije i ishođenje posebnih uvjeta za vodoopskrbu naselja Vrsno
- Izrađena je projektna dokumentacija i ishođene građevinske dozvole za sve tri etape za Vodoopskrbni cjevovod kopno- Obonjan – Kaprije – Žirje

Planovi razvoja odvodnje na području grada Šibenika:

- planirani sustavi odvodnje i pročišćavanja otpadnih voda po aglomeracijama (uz rekonstrukciju vodovodne mreže u svrhu smanjenja gubitaka) Zaton i Bilice – Raslina;
- Izrađeno je idejno rješenje odvodnje naselja Jadrija, te se planira nastaviti sa razradom rješenja.

3.1.4.8 Plinska mreža

Koncesiju za plinoopskrbu na području grada Šibenika ima tvrtka EVN Croatia Plin d.o.o. Na području grada Šibenika na dan 31.12.2020. instalirana je plinska distribucijska mreža duljine od 20,849 km, na koju su priključena 234 potrošača od čega 215 kućanstava.

3.1.4.9 Dezinsekcija i deratizacija javnih površina, sakupljanje i postupanje s neupisanim psima i napuštenim i izgubljenim životinjama

Komunalne poslove komunalne djelatnosti dezinsekcije i deratizacije javnih površina temeljem ugovora na području Grada Šibenika sukladno Zakonu o komunalnom gospodarstvu obavlja tvrtka „AS - EKO“ d.o.o. Šibenik do 27. 06. 2022. kada će biti raspisan natječaj za novog pružatelja ovih usluga.

3.1.4.10 Kvaliteta okoliša

Kvaliteta zraka se na području grad Šibenika kontrolira na 6 mjernih postaja: Vukovac, Knezova Bribirskih, Zapadna magistrala, Centar grada, Iznad Luke i Iznad TLM-a.

Slika 6 Mjerne postaje kvalitete zraka na području grada Šibenika



Izvor: Nastavni zavod za javno zdravstvo Splitsko-dalmatinske županije, 2017. - 2021

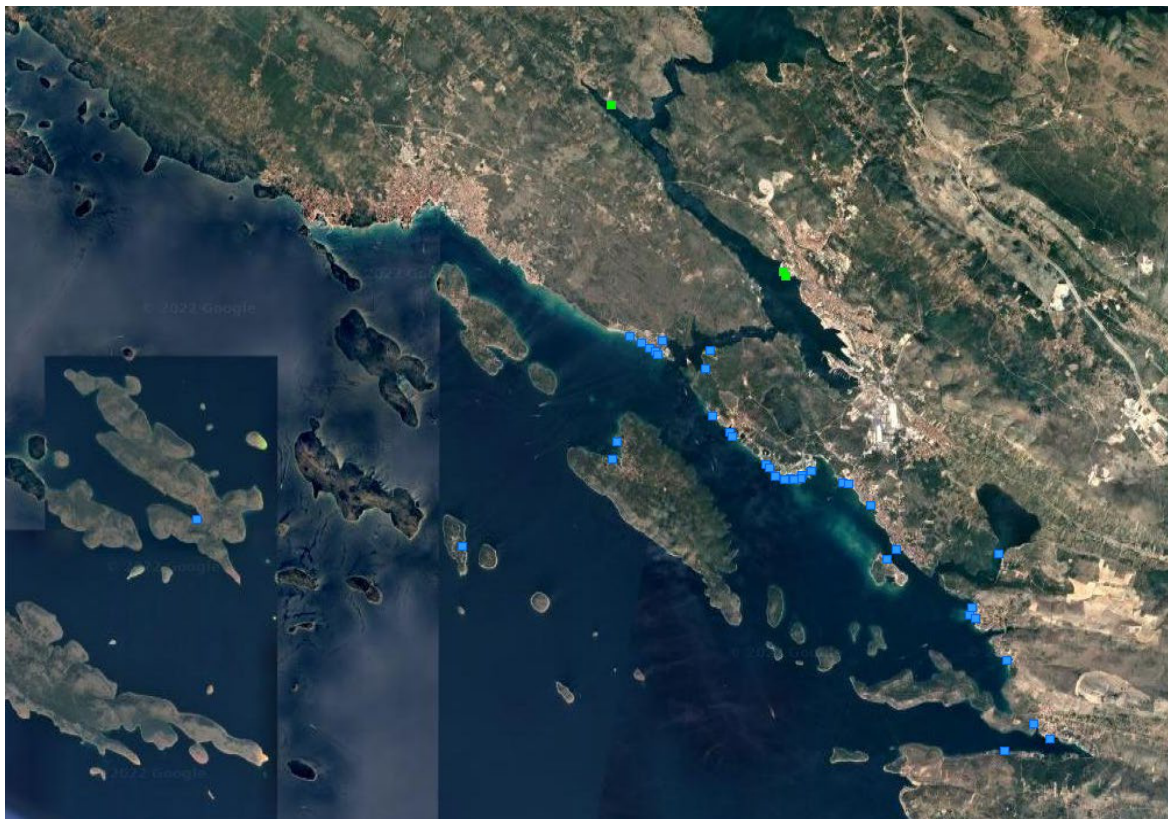
Tablica 13 Kvaliteta zraka na mjernim postajama u gradu Šibeniku od 2016. do 2020. godine

Mjerne postaje

| Godine | Vukovac | Knezova Bribirskih | Zapadna magistrala | Centar grada | Iznad Luke | Iznad TLMa |
|--------|----------------|--------------------|--------------------|---------------|---------------|---------------|
| 2016. | I. kategorija | I. kategorija | I. kategorija | I. kategorija | I. kategorija | I. kategorija |
| 2017. | I. kategorija | I. kategorija | I. kategorija | I. kategorija | I. kategorija | I. kategorija |
| 2018. | I. kategorija | I. kategorija | I. kategorija | I. kategorija | I. kategorija | I. kategorija |
| 2019. | II. kategorija | I. kategorija | I. kategorija | I. kategorija | I. kategorija | I. kategorija |
| 2020. | I. kategorija | I. kategorija | I. kategorija | I. kategorija | I. kategorija | I. kategorija |

Izvor: Nastavni zavod za javno zdravstvo Splitsko-dalmatinske županije, 2017. - 2021.

Slika 7 Mjerne postaje kvalitete mora na području grada Šibenika



Izvor: https://vrtlac.izor.hr/ords/kakvoca/kakvoca_detalji10

Kakvoća mora za kupanje je važan pokazatelj za mogućnost razvoja turizma. Na 40 mjernih postaja na području grada Šibenika mjere se pokazatelji kakvoće mora. Na kraju svake sezone ispitivanja, a na temelju ispitivanja kroz sezonu i prijašnje tri sezone, utvrđuje se konačna ocjena kakvoće mora. Pokazatelji su unificirani na razini Europske unije te su definirane 4 kategorije kakvoće mora: 1 - izvrsno, 2 - dobro, 3 - zadovoljavajuće i 4 - nezadovoljavajuće.

Od 40 točki ispitivanja na području Šibenika, more na njih 37 ili 92,5% pripada kategoriji izvrsne kakvoće mora, na 3 mjerne postaje ili 7,5% kategoriji dobre kakvoće.

3.1.5 Vatrogastvo

Javna vatrogasna postrojba grada Šibenika kroz povijest je, sukladno s promjenama i državnim uređenjima, mijenjala nazive, ali kao profesionalna vatrogasna postrojba u gradu Šibeniku djeluje još od davne 1945. godine. Od 2000. godine Javna vatrogasna postrojba grada Šibenika ponovno je osnovana temeljem Zakona o vatrogastvu (NN 106./99.) i u skladu s odredbama Zakona o ustanovama. Osnivač JVP grada Šibenika je Gradsko poglavarstvo grada Šibenika. Ona je javna ustanova jedinice lokalne samouprave, koja u okviru vatrogasne djelatnosti skrbi o potrebama i interesima građana na području grada Šibenika.

Vatrogasnu djelatnost obavljaju vatrogasci koji, pored općih uvjeta, ispunjavaju i posebne uvjete koji su propisani Zakonom o vatrogastvu. Vatrogasna postrojba trenutno broji 60 zaposlenih, od čega 56 djelatnika na operativnim poslovima.

Na temelju procjene ugroženosti od požara grada Šibenika, izrađen je Plan zaštite od požara za grad Šibenik kojim se definira ustrojstvo Javne vatrogasne postrojbe koja obavlja 24-satno dežurstvo te osigurava učinkovito djelovanje na području za koje je osnovana. U JVP na području Šibenika djeluje i devet dobrovoljnih vatrogasnih društava: Brodarica-Krapanj, Grebaštica, Perković, Šibenik, Zablaće, Zaton, Zlarin, Kaprije, Žirje.

Tijekom 2020. godine Javna vatrogasna postrojba grada Šibenika imala je ukupno 357 vatrogasnih intervencija.

Tablica 14: Intervencije JVP Šibenik po vrsti u razdoblju 2017. - 2020. godine

| VRSTA VATROGASNE INTERVENCIJE | RAZDOBLJE | | | |
|-------------------------------|------------|------------|------------|------------|
| | 2017. | 2018. | 2019. | 2020. |
| Požari | 332 | 244 | 252 | 207 |
| Tehničke intervencije | 105 | 133 | 146 | 87 |
| Akcidenti | 1 | 1 | 1 | 2 |
| Ostale intervencije | 61 | 63 | 58 | 61 |
| UKUPNO | 499 | 441 | 457 | 357 |

Izvor: VOC – JVP grada Šibenika

Od ukupnog broja vatrogasnih intervencija 304 ili 85,15% odnosi se na intervencije na području Grada Šibenika, dok se 53 ili 14,85% vatrogasnih intervencija odnosi na područja susjednih gradova i općina.

U 2020. godini na području Grada Šibenika zabilježeno je 82 vatrogasne intervencije manje nego u 2019. godini. Od ukupno 304 vatrogasne intervencije, 165 intervencija ili 54,28% odnosi se na požarne intervencije, dok se ostalih 139 vatrogasnih intervencija ili 45,72% većinom odnose na razne tehničke intervencije i ostale intervencije spašavanja.

Od ukupno 165 požarnih intervencija na području Grada Šibenika, 90 ili 54,55 % intervencija odnosi se na požare otvorenog prostora u kojima je ukupno opožareno 406 ha površine, što je u odnosu na 2019. godinu za 45,01% manje izgorjele površine, koja je tad iznosila 902 ha.

Stupanj pripremljenosti

| <i>Projekti</i> | Idejni projekt / Lokacijska dozvola | Riješeni imovinsko pravni odnosi | Građevinska dozvola | Izvor financiranja | Postupak javne nabave | U provedbi |
|---|-------------------------------------|----------------------------------|---------------------|--------------------|-----------------------|------------|
| <i>Izgradnja novog vatrogasnog doma</i> | X | X | | | | |
| <i>Sustav tehničke zaštite grada Šibenika</i> | X | X | X | X | X | X |

3.1.6 Gospodarstvo

Prema posljednjim dostupnim podacima Državnog zavoda za statistiku objavljenima u veljači 2020., BDP Šibensko-kninske županije iznosio je 2017. ukupno 986 milijuna eura (BDP po stanovniku 72.466 HRK), što je Županiju smjestilo na 17. mjesto u odnosu na ostalih 20 županija.

Prema modelu izračuna indeksa razvijenosti, JL(R)S se razvrstavaju u skupine razvijenosti pomoću distribucije ranga, prema kojem se javna lokalna samouprava razvrstava u osam skupina. Grad Šibenik se nalazi na 88. mjestu od 556. hrvatskih gradova i općina, u četvrtoj četvrtini iznadprosječno rangiranih jedinica lokalne samouprave u VII. skupini s indeksom razvijenosti 106,194.

Tablica 15 Vrijednosti indeksa razvijenosti i pokazatelja za izračun indeksa razvijenosti jedinice lokalne samouprave

| | Vrijednosti osnovnih pokazatelja za JLS | Vrijednosti standardiziranih pokazatelja za JLS |
|---|---|---|
| Prosječni dohodak po stanovniku | 32.319,69 | 112,42 |
| Prosječni izvorni prihodi po stanovniku | 2.782,69 | 102,05 |
| Prosječna stopa nezaposlenosti | 0,1279 | 105,15 |
| Opće kretanje stanovništva (2016./2006.) | 95,59 | 102,09 |
| Indeks starenja (2011.) | 135,8 | 99,90 |
| Stupanj obrazovanja (VSS, 20-65) (2011.) | 0,2491 | 117,89 |

Izvor:

https://razvoj.gov.hr/UserDocsImages//O%20ministarstvu/Regionalni%20razvoj/indeks%20razvijenosti//Vrijednosti%20indeksa%20razvijenosti%20i%20pokazatelja%20za%20izra%C4%8Dun%20indeksa%20razvijenosti_jedinice%20lokalne%20samouprave.pdf

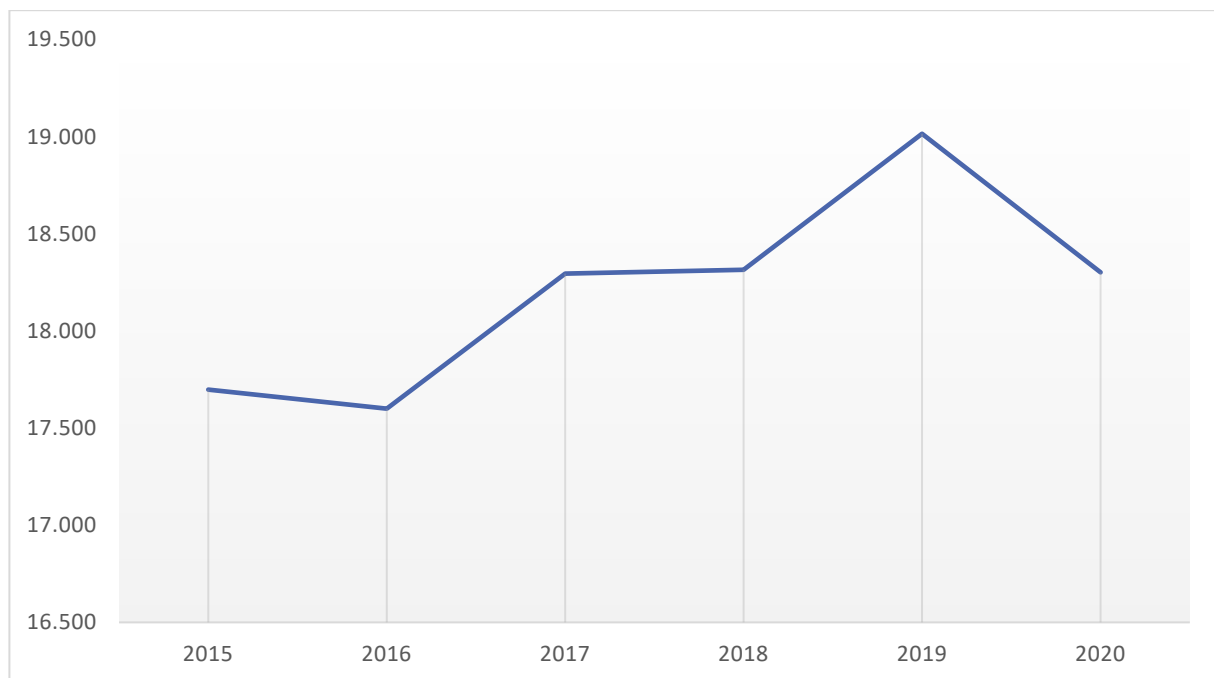
Županija Šibensko-kninska nalazi se na 12. mjestu Vrijednosti indeksa razvijenosti i pokazatelja za izračun indeksa razvijenosti prema novom modelu izračuna na županijskoj razini (razdoblje 2014.-2016.) s indeksom razvijenosti 97,041 u drugoj (četvrta je najrazvijenija) skupini ispodprosječno rangiranih jedinica regionalne samouprave.

3.1.6.1 Tržište rada

Prema podacima Hrvatskog zavoda za mirovinsko osiguranje, u Šibeniku na kraju 2020. godine zabilježene su ukupno 18.302 osigurane, odnosno zaposlene osobe, što je 4% manje u odnosu na kraj 2019. godine. Iako je broj osiguranika kontinuirano rastao od 2016. godine, u 2020. bilježi se pad zbog tzv. zatvaranja prouzrokovanog pandemijom Covid-19.

Na području Šibenika živi 54% osiguranika u ukupnom broju osiguranika Šibensko-kninske županije.

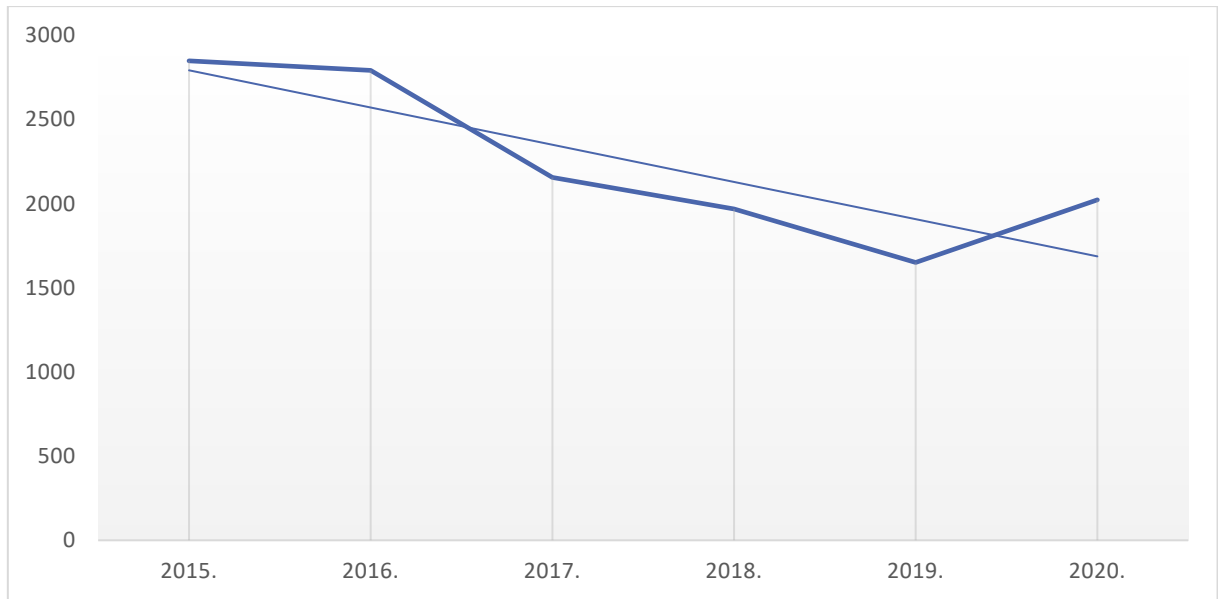
Tablica 16 Broj osiguranika mirovinskog osiguranja na području Šibenika 2015.-2020. na dan 31.12



Izvor: Hrvatski zavod za mirovinsko osiguranje

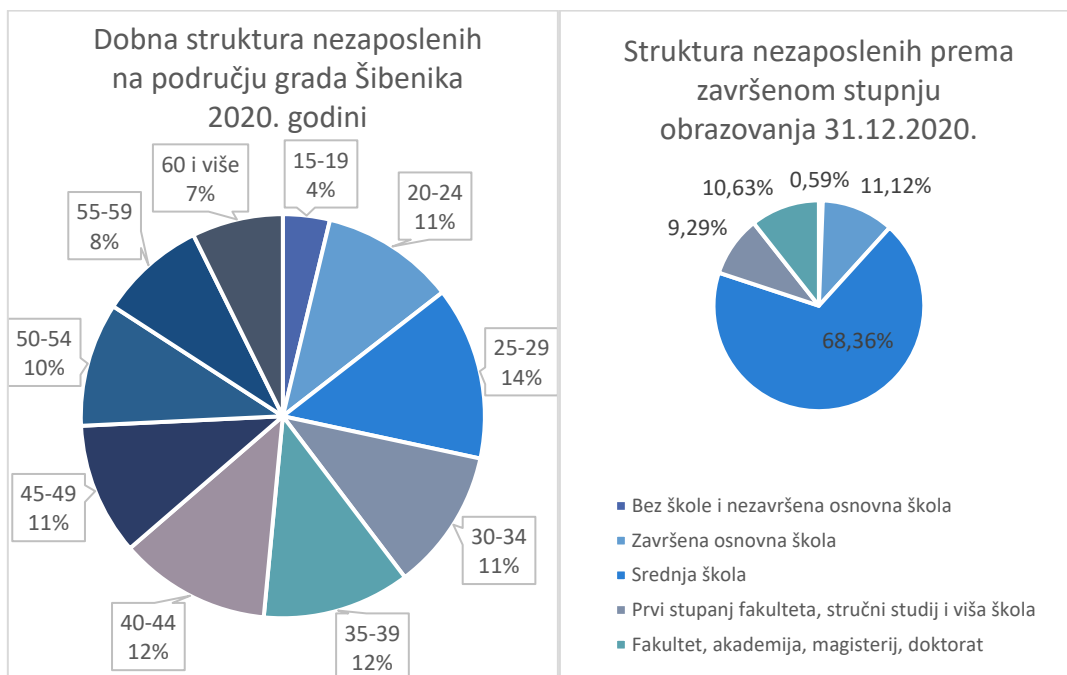
Krajem prosinca 2020. godine na području Šibenika evidentirano je 2.023 nezaposlene osobe, što je u odnosu na kraj 2019. godine 23% više. Iako se od 2015. godine kontinuirano bilježi trend pada nezaposlenosti, „zatvaranje“ u pandemiji rezultiralo je povećanjem nezaposlenosti.

Tablica 17 Registrirana nezaposlenost na području grada Šibenika na dan 31.12. u razdoblju 2015. - 2020. godine



Izvor: Hrvatski zavod za zapošljavanje

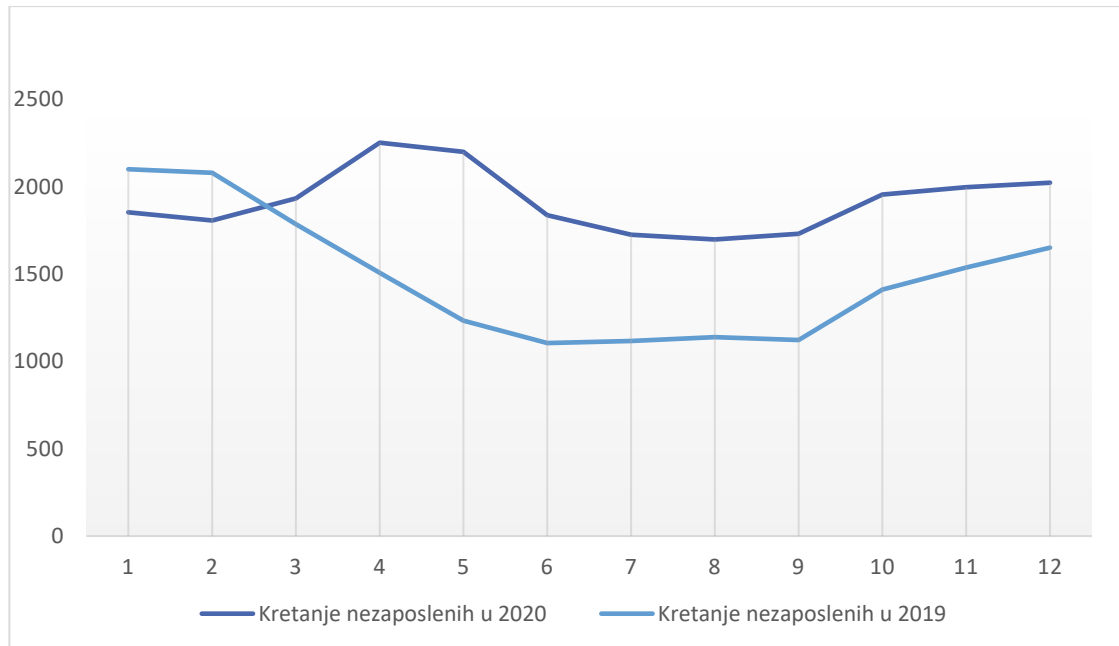
Prema dobnoj strukturi na kraju 2020. godine najviše je nezaposlenih u dobnoj skupini od 25 do 29 godine (14%), a zatim u skupinama od 35-39 i 40-44 12%. Najviše je nezaposlenih bilo sa srednjom stručnom spremom.



Izvor: Hrvatski zavod za zapošljavanje

Nezaposlenost na području grada Šibenika ima sezonalni karakter, smanjuje se s približavanjem turističke sezone, a zatim se povećava s krajem godine i zimskim mjesecima. To je trend koji se ponavlja zbog povećane potražnje za sezonskim turističkim djelatnicima.

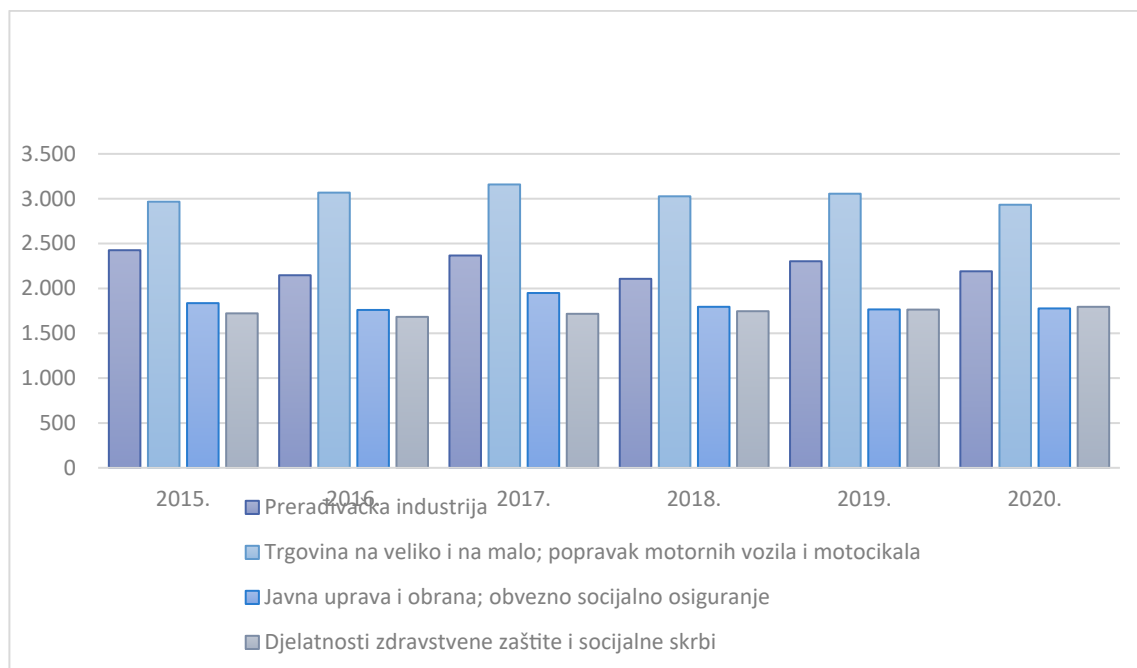
Tablica 18 Kretanje broja nezaposlenih u gradu Šibeniku po mjesecima u 2019. i 2020. godini



Izvor: Hrvatski zavod za zapošljavanje

Tijekom 2020. godine u svim djelatnostima je zabilježen pad broja osiguranika. Ipak, djelatnost s najvećim brojem osiguranika prema NKD-u u Šibeniku je Trgovina na veliko i malo; popravak motornih vozila i motocikala. U toj djelatnosti bilo je zaposleno 2.933 osoba. Slijedi Prerađivačka industrija s 2.191 osiguranikom, zatim Djelatnosti zdravstvene zaštite i socijalne skrbi i Javna uprava i obrana koje su u pandemijskoj 2020. godini zabilježile rast osiguranika.

Tablica 19 Djelatnosti po NKDu s najvećim brojem osiguranika mirovinskog osiguranja u Šibeniku od 2015.-2020. godine

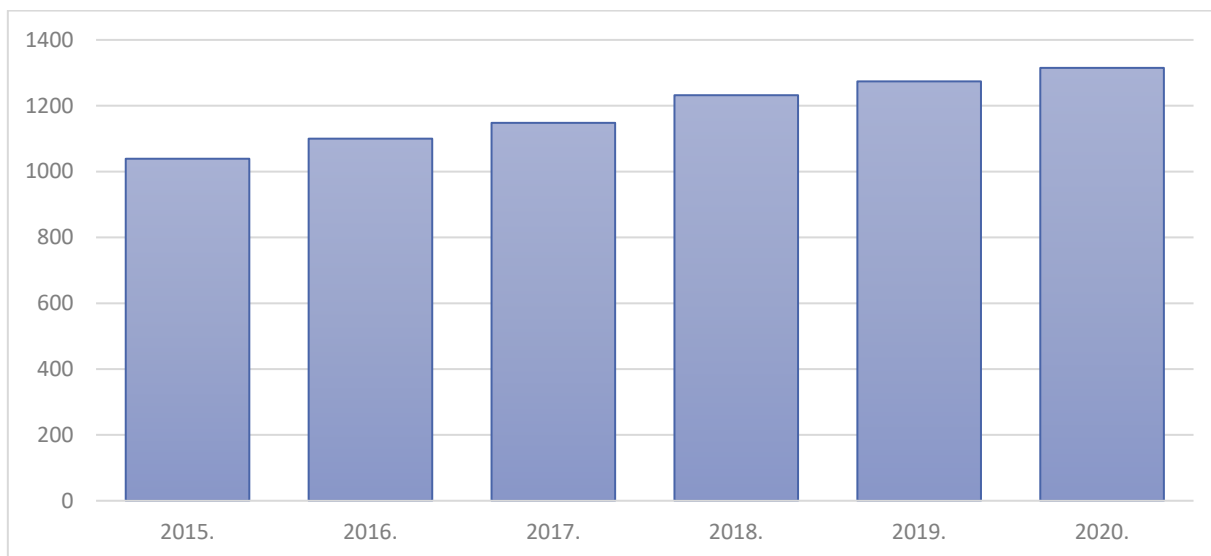


Izvor: Hrvatski zavod za mirovinsko osiguranje

3.1.6.2 Poduzetništvo i obrtništvo

Prema broju obrađenih godišnjih financijskih izvještaja, u Šibeniku u 2020. godini poslovalo je 1.315 poduzetnika, kod kojih je bilo 6.883 zaposlenih, što je u odnosu na 2019. godinu smanjenje broja zaposlenih za 848 ili 11,0%.

Tablica 20 Broj poduzetnika grada Šibenika u razdoblju 2015. - 2020. godine



Izvor: Fina, Registar godišnjih financijskih izvještaja, 2020.

Udio poduzetnika sa sjedištem u Šibeniku u broju poduzetnika Šibensko-kninske županije, u 2020. godini, bio je 49,6%, u broju zaposlenih 55,8%, u ukupnim prihodima 59,2%, u ukupnim rashodima 59,7%, u dobiti razdoblja 50,1% i u gubitku razdoblja 59,4%.

Tablica 21 Osnovni financijski rezultati poslovanja poduzetnika grada Šibenika u 2020. godini – usporedba s poduzetnicima Šibensko-kninske županije

| Opis | Grad Šibenik | | | Šibensko-kninska županija | | |
|--|--------------|-----------|-------|---------------------------|-----------|-------|
| | 2019. | 2020. | Index | 2019. | 2020. | Index |
| Broj poduzetnika | | 1.315 | - | | 2.653 | - |
| Broj zaposlenih | 7.731 | 6.883 | 89,0 | 13.246 | 12.336 | 93,1 |
| Ukupni prihodi | 4.811.115 | 4.100.665 | 85,2 | 8.669.954 | 6.928.153 | 79,9 |
| Ukupni rashodi | 4.709.758 | 4.233.106 | 89,9 | 8.570.545 | 7.089.207 | 82,7 |
| Dobit prije oporezivanja | 249.151 | 230.411 | 92,5 | 497.446 | 461.331 | 92,7 |
| Gubitak prije oporezivanja | 147.795 | 362.851 | 245,5 | 398.038 | 622.386 | 156,4 |
| Dobit razdoblja | 234.154 | 201.022 | 85,9 | 444.709 | 401.145 | 90,2 |
| Gubitak razdoblja | 149.292 | 373.047 | 249,9 | 399.516 | 627.572 | 157,1 |
| Konsolidirani financijski rez. – dobit (+) ili | 84.862 | -172.025 | - | 45.194 | -226.427 | - |
| Izvoz | 988.835 | 716.282 | 72,4 | 1.347.218 | 985.826 | 73,2 |
| Uvoz | 279.456 | 237.549 | 85,0 | 1.221.973 | 453.746 | 37,1 |
| Trgovinski saldo | 709.379 | 478.733 | 67,5 | 125.245 | 532.080 | 424,8 |
| Bruto investicije samo u novu dugotrajnu | 264.449 | 271.030 | 102,5 | 300.907 | 314.869 | 104,6 |
| Prosječna mjesečna neto plaća po zaposlenom | 5.860 | 5.626 | 96,0 | 5.454 | 5.342 | 97,9 |

Izvor: Fina, Registar godišnjih financijskih izvještaja, 2020.

U 2020. Godini, poduzetnici Šibenika ostvarili su 4,1 milijardu kuna ukupnih prihoda, što je u odnosu na 2019. godinu pad od 14,8%, te ukupne rashode od 4,2 milijarde kuna, što je pad od 10,1%. Poduzetnici Šibenika iskazali su negativan konsolidirani financijski rezultat u 2020. godini, u iznosu od 172 milijuna kuna, što je rezultiralo iznimnim smanjenjem u odnosu na ostvarenu neto dobit u 2019. godini (84,9 milijuna kuna). Na iskazani negativan konsolidirani financijski rezultat svih poduzetnika sa sjedištem u Šibeniku u 2020. godini, najviše je utjecao veliki poduzetnik, društvo Solaris d.d., s iskazanih 116,9 milijuna kuna gubitka razdoblja ili 68% ukupno iskazanog gubitka razdoblja svih poduzetnika sa sjedištem u Šibeniku.

Tablica 22 Broj poduzetnika, zaposlenih, ukupni prihodi i neto dobit poduzetnika u Šibeniku, u 2020. godini

| | Broj poduzetnika | | | Broj zaposlenih | | Ukupni prihodi | | Neto dobit/neto gubitak | |
|----------------|------------------|-------------------|--------------------------------|-----------------|-------------------|----------------|-------------------|-------------------------|-------------------|
| | Broj | Rang na razini RH | Rang po županijskim sjedištima | Broj | Rang na razini RH | Iznos | Rang na razini RH | Iznos | Rang na razini RH |
| Šibenik | 1.315 | 13 | 10 | 6.883 | 19 | 4.100.665 | 21 | -172.025 | 550 |

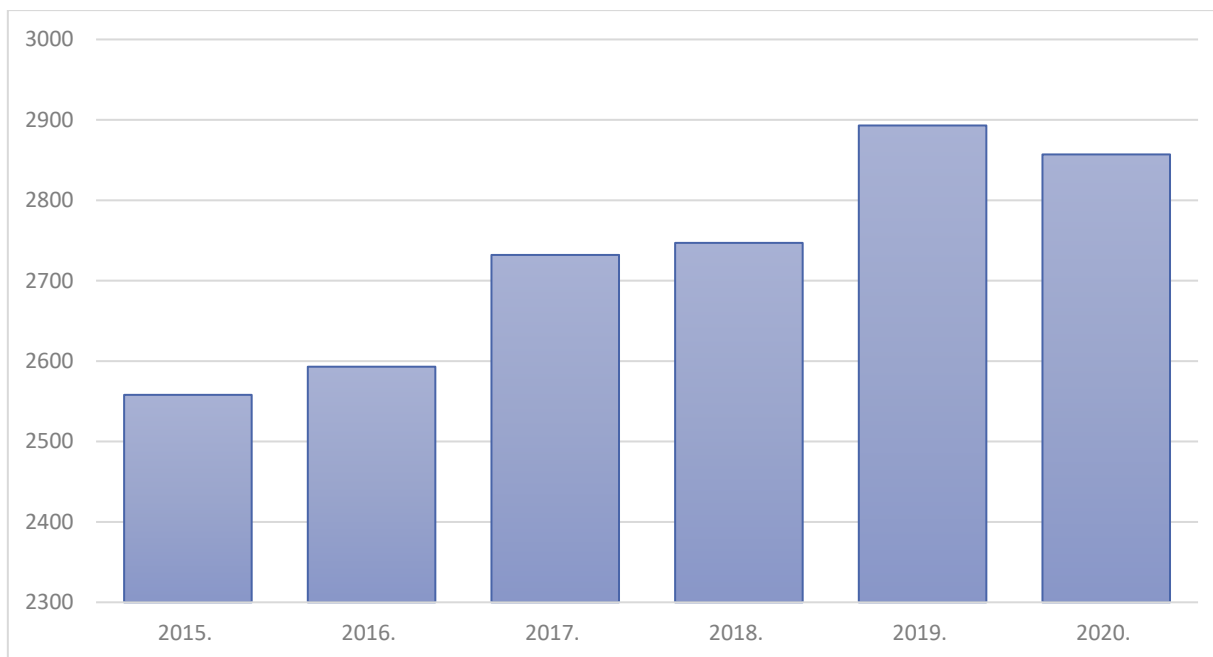
Izvor: Fina, Registar godišnjih financijskih izvještaja, 2020.

Na rang listi gradova i općina RH, poduzetnici grada Šibenika su na 13. mjestu po broju poduzetnika (1.315), na 19. mjestu prema broju zaposlenih (6.883) te 21. mjestu po ukupnim prihodima (4,1 milijun kuna).

Gospodarske djelatnosti području grada Šibenika obavljaju i fizičke osobe, obrtnici, koji djeluju u okviru Udruženje obrtnika Šibenik. Udruženje obrtnika Šibenik je izvanstranačka, samostalna, stručno poslovna organizacija obrtnika, trgovaca pojedinaca i trgovačkih društava koji u skladu sa Zakonom o obrtu obavljaju obrt.

Udruženje zastupa i predstavlja svoje članove i njihove zajedničke interese pred tijelima jedinica lokalne samouprave na teritorijalnom obuhvatu Udruženja koji čine grad Šibenik, grad Skradin i općine Primošten, Rogoznica i Bilice.

Tablica 23 Broj ukupno aktivnih obrta na području UO Šibenik u razdoblju 2015.-2020. godine



Izvor: Udruženje obrtnika Šibenik, stanje na dan 31.12. 2020.

Broj obrtnika UO Šibenik raste od 2015. godine i u 2020. godine ih je bilo 2857. Najviše obrtnika je u sektoru uslužnih djelatnosti njih gotovo 41%, slijedi ugostiteljstvo i turizam 25% i trgovina 10%.

3.1.6.3 Poduzetničke potporne institucije

Poduzetnička zona Podi d.o.o., zona Ražine, Poduzetnički inkubator, iNavis centar te Inkubator za nove tehnologije Trokut d.o.o. čine sustav poduzetničke potporne infrastrukture u gradu Šibeniku.

Poduzetnička zona Podi smještena je na teritoriju Grada Šibenika, na administrativnom prostoru naselja Danilo Biranj te se prostire na površini od 550 ha. U vlasništvu Grada Šibenika je 230 ha od kojih je 130 ha u potpunosti uređeno, na tom prostoru već djeluju poduzetnici, a 100 ha se komunalno oprema i priprema za investitore. Zona je lokalnim prometnicama povezana s autocestom A1 i mrežom državnih cesta te je opremljena potrebnom komunalnom i energetsom infrastrukturom. U toj zoni trenutno posluje 62 poslovna subjekta, sa još tri su potpisani ugovori i oni su u pripremanjama za početak poslovanja. U zoni Ražine je svih sedam parcela je zauzeto.

U sklopu Poduzetničke zone Podi uspostavljen je i poduzetnički inkubator čija je svrha pružiti potporu dvjema skupinama unutar malog i srednjeg poduzetništva; početnicima (start-up) iz proizvodnog i uslužnog područja te postojećim poduzećima s novim proizvodom i uslugom. Potpora se pruža subvencijom najma infrastrukture te savjetodavnim uslugama.

Inkubator za nove tehnologije Trokut d.o.o. institucija je zadužena za pomoć i podršku poduzetnicima u ranoj fazi razvoja poduzetničkih projekata. Trokut pruža stručnu, tehničku i edukativnu pomoć za pokretanje poduzetničkih projekata i poduzeća te njihov brz i održiv razvoj.

Prostire na dvije etaže ukupne površine 2.084 metara četvornih te je suvremeno opremljen. U samom centru je co-working prostor, fleksibilni uredski prostori, Fab lab radionice, dvorane za sastanke, učionica, kabine za razgovore i drugo. U Trokutu se održavaju razni event, konferencije, predavanja i poduzetnički inkubator u području IT-a kojem je cilj osposobiti male i srednje poduzetnike za natjecanje na domaćem i stranom tržištu, NEET akademija.

Trokut je usmjeren na start-up-ove, freelancere i digitalne nomade. Otvoren je 2020. godine, a u prvih godinu dana su imali preko 90 stanara i 35 tvrtki.

Trokut je osvojio prvu nagradu nacionalnog pobjednika u kategoriji „Ulaganje u poduzetničke vještine” na europskom natjecanju European Enterprise Promotion Awards 2021. EEPA ističe i nagrađuje inicijative koje promiču poduzetništvo i mala poduzeća na nacionalnoj, regionalnoj i lokalnoj razini.

Stupanj pripremljenosti

| <i>Projekti</i> | Idejni projekt / Lokacijska dozvola | Riješeni imovinsko pravni odnosi | Građevinska dozvola | Izvor financiranja | Postupak javne nabave | U provedbi |
|------------------|-------------------------------------|----------------------------------|---------------------|--------------------|-----------------------|------------|
| <i>Trokut 2</i> | | X | | | | |
| <i>STEM park</i> | | X | | | | |

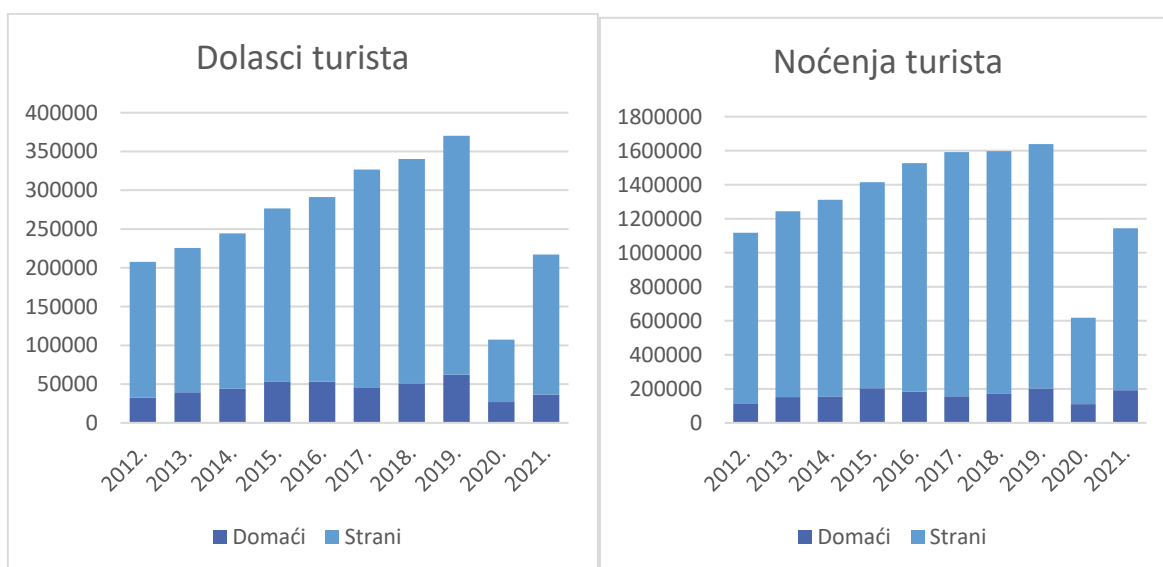
3.1.7 Turizam

Na području grada Šibenika djeluju četiri lokalne turističke zajednice: Turistička zajednica Grada Šibenika, Turistička zajednica mjesta Grebaštica, Turistička zajednica Krapanj – Brodarica i Turistička zajednica Zlarin.

Šibenik se u proteklom desetljeću prometnuo u jednu od najzanimljivijih turističkih destinacija na Jadranu. Snažan zamah turističkom uzletu dala je obnova gradskih tvrđava, valorizacija kulturne baštine, razvoj kulturnog turizma i kulturnih događaja. Sve skupa pratio je i razvoj smještajnih kapaciteta, hotelskih i privatnih (apartmani).

Zadnja turistički referentna godina bila je 2019. u kojoj je 370.276 gostiju posjetilo Šibenik, od čega 83% stranih. Oni su ostvarili 1.638.595 noćenja. Najveća turistička tvrtka na području Šibenika je Solaris d.d.

Tablica 24 Dolasci i noćenja turista na području grada Šibenika u razdoblju 2012. - 2021.



Izvor: TZ grada Šibenika

TZ grada Šibenika za razdoblje siječanj - studeni 2021. godine prema podacima sustava eVisitor i eCrew bilježi 217.169 dolazaka ukupno i 1.144.158 noćenja što je povećanje od 124% u dolascima i 101 % u noćenjima u odnosu na isto razdoblje lani.

Tablica 25 Statistika dolazaka i noćenja u razdoblju siječanj-studeni 2019. – 2021

| Vrsta smještaja | Dolasci 2021. | Dolasci 2020. | Dolasci 2019. | Indeks dolasci 2021/2019 | Noćenja 2021. | Noćenja 2020. | Noćenja 2019. | Indeks noćenja 2021/2019 |
|----------------------------------|---------------|---------------|---------------|--------------------------|---------------|---------------|---------------|--------------------------|
| Komercijalni smještaj | 186.047 | 83.104 | 322.545 | 58 | 878.370 | 437.985 | 1.318.292 | 67 |
| Nautika | 29.304 | 16.841 | 32.309 | 91 | 202.884 | 115.888 | 208.309 | 97 |
| Nekomercijalni i smještaj | 1.818 | 1.664 | 2.069 | 88 | 62.904 | 66.326 | 79.577 | 83 |
| UKUPNO | 217.169 | 101.609 | 356.923 | 61 | 1.144.158 | 620.199 | 1.606.178 | 71 |

Izvor: TZ grada Šibenika

Turistička kretanja komercijalnim objektima (eVisitor) za razdoblje siječanj - studeni 2021:

- ukupno 186.047 dolaska (+124 %) te ukupno 878.370 noćenja (+101%)
- broj domaćih dolazaka 42.841 (+93%) broj domaćih noćenja 139.586 (+64%)
- broj stranih dolazaka 143.202 (+135%) broj stranih noćenja 738.773 (+110%)

Turistička kretanja u nautici (eCrew) za razdoblje siječanj-studeni 2021:

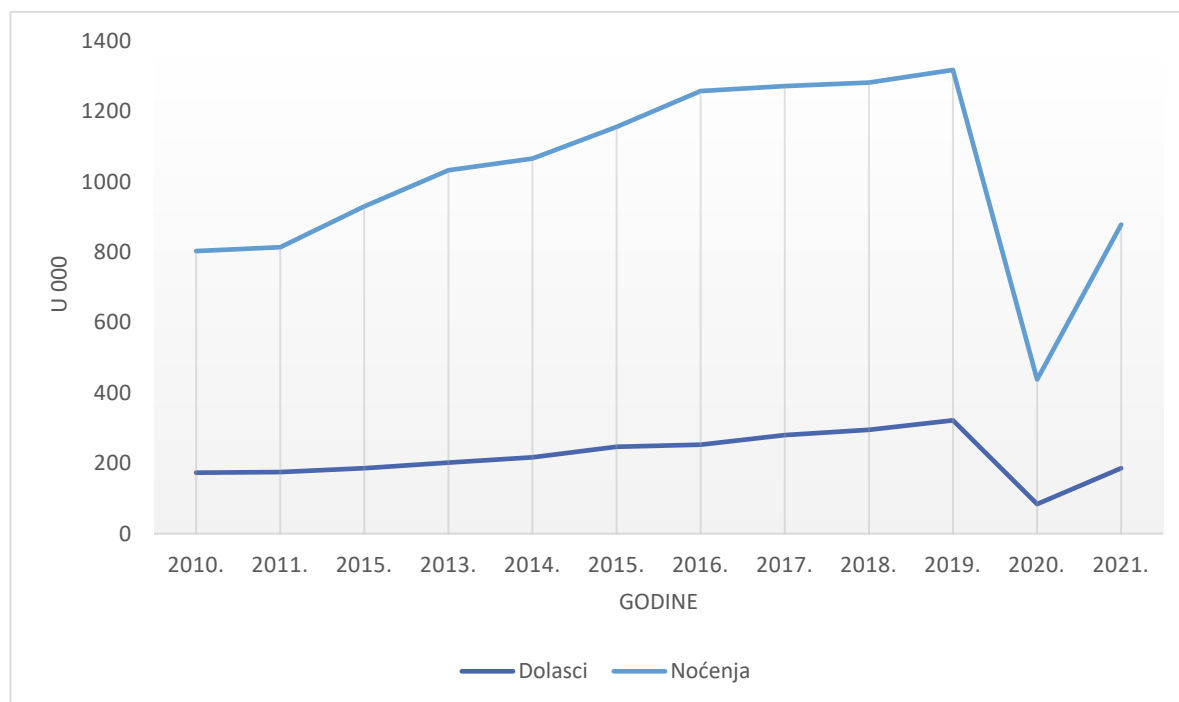
- ukupno 29.304 dolaska (+74%) ukupno 202.884 noćenja (+75%)
- broj domaćih dolazaka 2.508 (+38%) broj domaćih noćenja 13.115 (+48%)
- broj stranih dolazaka 26.796 (+78%) broj stranih noćenja 189.769 (+77%)

Turistička kretanja u nekomercijalnim objektima (eVisitor) za razdoblje siječanj-studeni 2021:

- ukupno 1.818 dolaska (+9%) ukupno 62.904 noćenja (-5%)
- broj domaćih dolazaka 849 (+4%) broj domaćih noćenja 44.375 (-7%)
- broj stranih dolazaka 969 (+14%) broj stranih noćenja 18.529 (+1%)

U odnosu na rekordnu 2019. godinu kada je ostvareno 1.318.292 komercijalnih noćenja i 322.545 dolazaka u istom razdoblju tijekom 2021. godine je ostvareno 67% noćenja i 58% dolazaka. Sveukupno s nekomercijalnim noćenjima i nautikom je ostvareno je 1.144.158 u odnosu na 1.606.178 noćenja tj. 71% te 217.169 u odnosu na 356.923 dolazaka što je realizacija od 61%.

Graf: 17 Komercijalna noćenja i dolasci na području TZ grada Šibenika 2010. – 2021.



Izvor: TZ grada Šibenika

Naselja na području grada Šibenika sa samostalnim turističkim zajednicama (Grebaštica, Brodarica-Krapanj i Zlarin) ostvarila su u promatranom razdoblju 35.559 dolazaka i 272.220 noćenja u komercijalnom smještaju te 1.365 dolaska i 47.975 noćenja u nekomercijalnom smještaju.

Stoga je Grad Šibenik u svojim teritorijalnim granicama ostvario ukupno 1.150.579 noćenja i 221.602 dolazaka u komercijalnom smještaju tj. sveukupno sa nekomercijalnim smještajem 1.198.554 noćenja i 222.967 dolazaka.

U sektoru nautike je ostvareno 202.884 noćenja i 29.304 dolazaka a što bi sveukupno činilo 1.401.438 noćenja (+59%) i 252.271 dolazaka (+95%).

Najveći broj gostiju dolazio je iz Njemačke, Poljske, Austrije, Nizozemske i Češke. Domaći gosti su po broju dolazaka na drugom mjestu.

3.2 SWOT ANALIZA

| SWOT ANALIZA – GRAD ŠIBENIK | | | | |
|-----------------------------|--|--|---|---|
| PODRUČJE | SNAGE | SLABOSTI | PRILIKE | PRIJETNJE |
| PRORAČUN | <p>transparentnost proračuna</p> <p>kontinuirani rast razine proračunskih prihoda i primitaka</p> <p>participacija građana putem MO u planiranju proračunskih rashoda vezane za rješavanje njihovih komunalnih i društvenih problema</p> | <p>visoki troškovi održavanja infrastrukture i kulturne baštine</p> <p>ovisnost o turističkoj sezoni i turističkim tijekovima</p> | <p>korištenje dodatnih izvora financiranja, posebice fondova EU</p> <p>daljnji napredak na području transparentnosti proračuna unapređenjem postojećih digitalnih usluga</p> <p> smanjenje troškova održavanja infrastrukture i javne rasvjete korištenjem obnovljivih izvora energije i razvojem zelene infrastrukture</p> | <p>smanjenje proračunskih prihoda uslijed nastavka krize uzrokovane COVID-19 pandemijom</p> <p>nedovoljna informiranost korisnika proračuna o mogućnostima vanjskog financiranja</p> <p>odljev stručne i kvalitetne radne snage</p> |
| POLOŽAJ I PROMET | <p>dobro razvijena cestovna mreža</p> <p>infrastrukturna opremljenost za intermodalni prijevoz</p> <p>kontinuirano ulaganje u održavanje nerazvrstanih cesta</p> | <p>morfološka konfiguracija grada koja onemogućava širenje prometne infrastrukture</p> <p>zakrčenost pojedinih cesta tijekom turističke sezone</p> <p>nedostatak međuotočne povezanosti pomorskim prijevozom</p> | <p>unaprjeđenje sigurnosti prometa čvorovi Njivice, Mandalina, Grebaštica</p> <p>unaprjeđenje prometne signalizacije i prometnih regulacija u cilju povećanja sigurnosti prometa</p> | <p>zagađenje i devastacija okoliša uzrokovana većim brojem prometala na cestama i moru</p> <p>povećanje broja automobila s unutaršnjim sagorijevanjem</p> <p>smanjenje broja stanovnika</p> |

| | | | | |
|-----------------------------------|--|---|--|--|
| | <p>većina naselja integrirana u mrežu javnog prijevoza bilo prigradskim, bilo županijskim linijama</p> <p>postojeće brodske linije povezuju otoke šibenskog arhipelaga s obalnim centrima</p> <p>ulaganja u povećanje broja parkirnih mjesta</p> | <p>zastario vozni park za javni prijevoz</p> <p>slaba frekventnost linija javnog prijevoza</p> <p>građani slabo koriste javni gradski prijevoz</p> <p>nedovoljan broj parkirnih mjesta tijekom turističke sezone</p> <p>zagušenja u prometu koja nastaju zbog zaustavljanja dostavnih vozila</p> <p>nedostatak mjesta za izgradnju biciklističkih staza u naseljima</p> | <p>razvoj međutočne veze u pomorskom prometu</p> <p>unaprjeđenje javnog prijevoza i uvođenje sustava integriranog javnog prijevoza</p> <p>tranzicija na ekološki održivija prijevozna sredstva javnog prometa</p> <p>izgradnja novih parkirnih garaža i otvorenih parkirališta</p> <p>izgradnja novih biciklističkih staza i traka</p> <p>povećanje broja punionica za električne automobile</p> <p>alternativni oblici javnog gradskog prijevoza (eskalator i žičare)</p> | <p>povećanje broja automobila po glavi stanovnika</p> |
| PRIRODNI RESURSI I TURIZAM | <p>bogatstvo prirodnih i kulturnih resursa</p> <p>dva nacionalna parka u okruženju</p> <p>razvoj selektivne turistička ponude, kulturni turizam, nautički</p> <p>bogata, valorizirana, očuvana i prepoznatljiva kulturno-povijesna baština</p> | <p>nedostatnost strukturiranog smještaja više kategorije</p> <p>neujednačena kvaliteta ponude u turističkim djelatnostima</p> <p>veliki pritisak turističkih djelatnosti na prirodni i javni prostor</p> <p>sezonalnost u organizaciji događanja</p> | <p>izgradnja i obnova plaža i popratne infrastrukture</p> <p>razvitak dodatnih turističkih sadržaja više razine koji bi privukli nove goste</p> <p>zaštita prirode i okoliša putem ideja održivog razvoja i zelene infrastrukture</p> <p>izgradnja infrastrukture za zaštitu od požara i zagađenja</p> | <p>klimatske promjene i prirodne katastrofe</p> <p>nastavak pandemije COVID-19</p> <p>jačanje i razvoj konkurentskih turističkih destinacija</p> <p>još uvijek velika ovisnost o „suncu i moru“</p> <p>Veliki pritisak turizma na prirodni i javni prostor i stvaranje šteta</p> |

| | | | | |
|----------------------|---|--|--|---|
| | <p>valorizirana prirodna baština, uređenje plaža, šetnjice</p> <p>veliki broj organiziranih događanja</p> <p>porast broja smještajnih kapaciteta</p> <p>konstantan rast broja noćenja i dolazaka</p> | <p>manjak obrazovanih turističkih kadrova</p> <p>visoka sezonalnost turističke potražnje</p> | | <p>nedostatak radne snage</p> |
| PODUZETNIŠTVO | <p>najveća i najperspektivnija industrijska zona u RH</p> <p>rast broja poduzeća u pretpandemijskom razdoblju</p> <p>porast ukupnih prihoda poduzeća u pretpandemijskom razdoblju</p> <p>porast broja zaposlenih u privatnim poduzećima i samozaposlenih</p> <p>porast prosječne neto plaće u privatnim poduzećima</p> <p>povećanje broja obrta i rast broja zaposlenih u obrtima u pretpandemijskom razdoblju</p> <p>razvijena poduzetnička potporna infrastruktura</p> <p>duga tradicija industrijske proizvodnje, osobito u sektoru prerade metala</p> | <p>starija dobna struktura stanovništva</p> <p>veliki broj poduzeća vezan uz trgovinu i ugostiteljstvo - ovisnost o turizmu</p> <p>nedovoljna prepoznatljivost malih poduzetnika i obrtnika na tržištu</p> <p>zapušteni industrijski pogoni koji nisu sanirani i predstavljaju ekološki rizik</p> <p>nedovoljna razina plaća u proizvodnom sektoru umanjuje njihovu atraktivnost za zapošljavanje</p> <p>nedostatak školovane radne snage za prerađivačku industriju</p> | <p>veće korištenje dodatnih izvora financiranja iz EU fondova</p> <p>promicanje inovativnih tehnologija i rješenja</p> <p>uspostava suradnje između poduzetnika/obrnika i visokih učilišta</p> <p>uspostava suradnje između visokog školstva i gospodarstva</p> <p>jačanje podrške i dostupne infrastrukture za poduzetnike i obrtnike</p> <p>razvoj start up ekosustava</p> | <p>neizvjesnost gospodarskih kretanja zbog pandemije</p> <p>preveliki fokus na turizam</p> <p>zahtjevna transformacija poslovnih procesa pojedinih tvrtki</p> <p>manjak visokokvalificirane radne snage</p> <p>Brain drain – odljev školovane radne snage</p> |

| | | | | |
|---|---|---|--|--|
| | porast broja poduzeća u prerađivačkoj industriji posljednjih godina | | | |
| STANOVNIŠTVO, ZDRAVSTVENA I SOCIJALNA SKRB | <p>pozitivan trend rađanja djece</p> <p>postojanje poticajnih demografskih mjera</p> <p>ulaganja u stanove za mlade (POS)</p> <p>pad nezaposlenosti</p> <p>dobra razina zdravstvene zaštite</p> <p>veliki broj stambenih jedinica za stanovanje</p> | <p>rast broja umrlih u odnosu na rođene</p> <p>visoki indeks starenja</p> <p>nastavak migracija mlađeg obrazovanog stanovništva</p> <p>veliki broj stambenih jedinica korišten samo sezonski, u svrhu turizma</p> | <p>izgradnja i opremanje infrastrukture u službi skrbi za starije i nemoćne (institucionalne i vaninstitucionalne)</p> <p>gradnja bolnice u svrhu pružanja više razine zdravstvene skrbi</p> <p>stvaranje povoljne klime za ostanak mladih visokoobrazovanih osoba</p> <p>nastavak POS stanogradnje</p> <p>razvoj kapaciteta udruga civilnog društva</p> | <p>daljnji rast stambenih jedinica isključivo u funkciji turizma</p> <p>rast cijena stambenih jedinica</p> <p>negativni demografski trendovi, daljnje starenje stanovništva</p> <p>nedostatak opreme u zdravstvu za pružanje usluga više kvalitete</p> <p>nastavak krize uzrokovane COVID-19</p> |

| | | | | |
|--|---|---|---|--|
| <p>KULTURA, SPORT I OBRAZOVANJE</p> | <p>razvijena mreža predškolskog, osnovnoškolskog i srednjoškolskog obrazovanja uz niz dostupnih aktivnosti za djecu</p> <p>ulaganja u visoko školstvo i dodatne studijske programe</p> <p>ulaganja i dobra opremljenost dječjih vrtića</p> <p>rast broja učenika u gradskim školama</p> <p>dva UNESCO spomenika</p> <p>151 zaštićeno kulturno dobro</p> <p>dobro očuvana baština s velikim brojem lokaliteta upisanih u registar zaštićenih kulturnih dobara</p> <p>rast udjela visokoobrazovanih stanovnika</p> <p>niz javnih i privatnih kulturnih sadržaja i dobra kulturna ponuda</p> <p>razvijena sportska ponuda i infrastruktura</p> | <p>nedostatna uključenost mladih u dostupne programe u djelatnostima sporta i kulture</p> <p>manjak mjesta u vrtićima</p> <p>dvosmjenska nastava u pojedinim školama</p> <p>nedovoljno profiliranje postojećih kulturnih institucija</p> <p>centralizacija sadržaja i aktivnosti</p> <p>sportska infrastruktura nije u potpunosti prilagođena osobama s teškoćama u razvoju</p> | <p>Uređenje, dogradnja i energetska obnova postojećih vrtića i škola</p> <p>korištenje dodatnih izvora financiranja iz EU fondova izgradnju i obnovu kulturne, sportske i obrazovne infrastrukture</p> <p>obnova kulturne baštine i gradskih trgova;</p> <p>razvoj programa za poticanje sporta i bavljenja rekreativnim djelatnostima, posebice za invalide i osobe s teškoćama</p> <p>obnova kulturnih institucija, poput kazališta, knjižnice i muzeja</p> <p>sanacija i turistička valorizacija povijesno-arheoloških lokaliteta;</p> <p>uređenje i opremanje dječjih igrališta te obnova postojeće sportske infrastrukture</p> | <p>nepredviđeni troškovi obnove i sanacije kulturne baštine vezani uz rast cijena materijala ili konzervatorske preporuke</p> <p>nedostatak kadra za rad u školstvu</p> <p>nepovezanost tržišta rada i obrazovnih programa</p> <p>interes za strukovna zanimanja</p> |
|--|---|---|---|--|

| | | | | |
|--|--|--|---|--|
| KOMUNALNA INFRASTRUKTUR A | <p>Šibenik u potpunosti opskrbljeni vodom iz vodoopskrbnog sustava</p> <p>proveden projekt Aglomeracija koji će omogućiti daljnje širenje kanalizacijske mreže</p> <p>svi stanovnici su obuhvaćeni organiziranim prikupljanjem otpada</p> <p>izgrađen Centar za gospodarenjem otpadom Bikarac</p> <p>postavljeno 50 zelenih otoka na teritoriju Grada Šibenika</p> <p>doneseni planovi gospodarenja otpadom na razini</p> <p>zamjena javne rasvjete ekološki prihvatljivom</p> | <p>mogućnost onečišćenja podzemnih voda iz sustava odvodnje i sabirnih jama</p> <p>identificirana 23 ilegalna odlagališta otpada</p> <p>sezonsko povećanje količine otpada</p> | <p>smanjenje gubitaka vode u distributivnoj vodoopskrbnoj mreži</p> <p>planiranje razdjelnog sustava odvodnje otpadnih i oborinskih voda</p> <p>planiranje i izgradnja novih javnih sustava odvodnje na mjestima gdje trenutno nisu planirani</p> <p>razvoj plinoopskrbne infrastrukturne mreže</p> <p>unaprjeđenje sustava gospodarenja komunalnim otpadom</p> <p>unaprjeđenje sustava odvojenog prikupljanja otpada izdvojenog iz komunalnog otpada</p> <p>sanacija ilegalnih odlagališta</p> <p>uspostava novih reciklažnih dvorišta</p> | |
|--|--|--|---|--|

4 Popis prioriteta djelovanja u području nadležnosti samoupravne jedinice s obrazloženjem njihova odabira

Strategijom Grada Šibenik definirana su 4 glavna cilja:

1. Razvijeno gospodarstvo
2. Razvijena obrazovna, znanstveno - istraživačka, komunalna, prometna i društvena infrastruktura
3. Održivi turizam
4. Očuvani okoliš, valorizirane i očuvane prirodne i kulturne vrednote

Cilj 1: RAZVIJENO GOSPODARSTVO

Grad Šibenik želi imati razvijeno gospodarstvo prvenstveno kroz razvoj zelene energije, čiste prerađivačke industrije i razvoj IT sektora. Postojeće stanje u gospodarstvu je zadovoljavajuće. Realizacijom pojedinih faza gospodarske zone Podi stanje poboljšava, ali još ne ostvaruje svoj puni potencijal. Ovaj cilj predstavlja zadaću gradskoj upravi, ali i svim ostalim potpornim institucijama stvaranja preduvjeta za realizaciju gospodarskih aktivnosti. Pri tome se teži razvoju proizvodnih djelatnosti (prerada aluminijskih proizvoda, mala i specijalizirana brodogradnja, izrada namještaja i proizvoda od drva, prerada kamena i sl.) i to primarno smještenih na području gospodarske zone, razvoju poljoprivredne proizvodnje, ribarstva i marikulture te razvoju potporne infrastrukture u službi navedenih djelatnosti.

- **Prioritet 1:** Razvoj proizvodnih djelatnosti
- **Prioritet 2:** Razvoj poljoprivredne proizvodnje, ribarstva i marikulture
- **Prioritet 3:** Razvoj potporne infrastrukture

Cilj 2: RAZVIJENA OBRAZOVNA, ZNANSTVENO – ISTRAŽIVAČKA, KOMUNALNA, PROMETNA I DRUŠTVENA INFRASTRUKTURA

Ovim ciljem Grad Šibenik želi postići višu kvalitetu života; rada, obrazovanja, usavršavanja i zadovoljavanja socijalnih potreba građana. Razvijena obrazovna i znanstveno-istraživačka infrastruktura je i osnova za razvoj dodane vrijednost u gospodarstvu što čini neraskidivu sponu između prva dva cilja. Grad želi svojim građanima osigurati školovanje i zapošljavanje, mogućnost zadovoljenja potreba u zdravstvu i socijalnoj zaštiti, te mogućnost uključivanja u društveni život grada. Zbog navedenog kao prioriteti unutar ovog cilja su postavljeni Razvoj visokog školstva i znanstveno-istraživačke infrastrukture, razvoj komunalne i prometne infrastrukture te Razvoj obrazovne, zdravstvene, kulturne i ostale društvene infrastrukture.

- **Prioritet 4:** Razvoj visokog školstva i znanstveno-istraživačke infrastrukture
- **Prioritet 5:** Razvoj komunalne i prometne infrastrukture
- **Prioritet 6:** Razvoj obrazovne, zdravstvene, kulturne i ostale društvene infrastrukture

Cilj 3: ODRŽIVI TURIZAM

Subjekti u turizmu bi trebali biti najviše zainteresirani za održivost resursa jer su upravo resursi temelj njihova poslovanja. Konceptija održivog razvoja turizma uvjetuje zaštitu i održivost svih turističkih resursa. Temelji se na zadovoljenju potreba sadašnjih, ali i budućih generacija. Tri su skupine načela održivog razvoja; Načela ekološke održivosti, Načela sociokulturne održivosti te Načela ekonomske održivosti. Održivi turizam bi trebao omogućiti zadovoljenje potreba posjetitelja, održavanje kvalitete resursa kojeg eksploatira te osnovu razvoja za buduće generacije. Cilj Grada Šibenika je dalje razvijati turističku ponudu kao i selektivne oblike turizma, kako bi to postigao potrebno je i dalje razvijati infrastrukturu i receptivne sadržaje na području grada te razvijati i promovirati turističku ponudu.

- **Prioritet 7:** Razvoj infrastrukture i receptivnih sadržaja prema ciljanim skupinama
- **Prioritet 8:** Daljnji razvoj turističke ponude

Cilj 4: OČUVAN OKOLIŠ, VALORIZIRANE I OČUVANE PRIRODNE I KULTURNE VREDNOTE

Zbog činjenice da Grad Šibenik na svom području ima 19 lokaliteta zaštićenih prirodnih područja i 98 zaštićenih kulturnih dobara, cilj očuvanog okoliša valoriziranih i očuvanih prirodnih i kulturnih vrednota se nameće sam po sebi. Prirodne i kulturne vrednote nije dovoljno zadržati u stanju u kakvom su one danas, potrebno je očuvati sve njihove prirodne ili u slučaju kulturnih dobara naslijeđene vrijednosti ali i unaprijediti njihovo stanje te u konačnici valorizirati.

- **Prioritet 9:** Očuvanje i unaprjeđenje očuvanja okoliša i bioraznolikosti
- **Prioritet 10:** Očuvanje i valorizacija kulturnih i prirodnih vrednota

5 Popis mjera za provedbu odabranih posebnih ciljeva s ključnim aktivnostima i pripadajućim pokazateljima rezultata

| Mjera 1. Uređenje naselja i stanovanje | | | | |
|---|--|----------------------|-------------------|-------------------------------|
| Aktivnost / Projekt | Pokazatelj rezultata | Polazišna vrijednost | Ciljna vrijednost | Stavka proračuna |
| 1.1. unaprjeđenje i energetska obnova objekata javne i stambene namjene | broj stambenih objekata za koje je izrađen energetska certifikat | 16 | 20 | K103206 |
| 1.2. uređenje i opremanje s ciljem unaprjeđivanja uvjeta za život u naseljima | broj uređenih dječjih igrališta | 44 | 50 | K104198 |
| 1.3. učinkovito upravljanje stambenim prostorima u vlasništvu JLS | ukupan broj stambenih jedinica u vlasništvu JLS | 159 | 159 | A104401 |
| | broj novoizgrađenih stambenih jedinica | - | 127 | T105606 |
| 1.4. uređenje zelenih javnih površina i ulaganje u razvoj zelene infrastrukture u urbanim područjima | m ² adekvatno uređenih zelenih javnih površina | 186.505 | 186.505 | K105441 K105443 K105447 |
| 1.5. održavanje plaža | Broj održavanih plaža | 30 | 30 | A105301 |

Ostali projekti:

- Projektne dokumentacija za uređenje plaže u Podsolarskom
- Uređenje dječjih igrališta (Lozovac, Goriš, Danilo Biranj ...)
- Uređenje parka Rasadnik, Vidici
- Obnova gradskog kupališta Jadrija

- Izgradnja stanova iz programa POS
- Centar za mlade na području bivše vojarne Bribirskih knezova (u tijeku izrada osnovne dokumentacije)
- Valorizacija prostora bivše vojarne Ante Jonjić
- Valorizacija prostora bivše tvornice TEF - projekt Batižele (suradnja s EBRD-om)

| Mjera 2. Prostorno i urbanističko planiranje | | | | |
|---|---|----------------------|-------------------|---|
| Aktivnost / Projekt | Pokazatelj rezultata | Polazišna vrijednost | Ciljna vrijednost | Stavka proračuna |
| 2.1. aktivnosti vezane za prostorno planiranje | Broj donesenih PPU-a kao i izmjena i dopuna | - | +1 | K102901 |
| | Broj donesenih GUP-ova kao i izmjene i dopune | - | +1 | K102902 |
| 2.2. aktivnosti vezane za prostorno planiranje | Broj donesenih UPU-a kao i izmjena i dopuna | - | +7 | K103025 K103020 K103003 K103023 K103006 K103012 K103020 |

U sljedećem razdoblju proračunom su predviđene Izmjene i dopune Prostornog plana uređenja grada Šibenika, Generalni urbanistički plan Šibenik te Urbanistički planovi uređenja: Turistička zona Obonjan, Turistička zona Jasenovo, Mala Solina - Zablaće, Zlarin, Brodarica, šire područje grada Šibenika i Podsolarsko.

| Mjera 3. Komunalno gospodarstvo | | | | |
|---|--|---|---|--|
| Aktivnost / Projekt | Pokazatelj rezultata | Polazišna vrijednost | Ciljna vrijednost | Stavka proračuna |
| 3.1. gospodarenje objektima javne i poslovne namjene | broj energetski obnovljenih objekata javne namjene | - | +12 | K103222 K103223 K103225 K103226 K103227 K103228 K103229 K103230 K103213 K103215 K103216 K105705 |
| 3.2. održavanje javnih površina | m ² javnih površina za čišćenje | 460.000m ² | 460.000m ² | A103601 A103604 |
| | m ² uređenih zelenih javnih površina | 43.221 m ² 143.284 m ² | 43.221 m ² 143.284 m ² | A103701 A103702 A103703 |
| | broj novoizgrađenih grobnih mjesta | - | +40 | A103901 |
| | Broj novo izgrađenih ispraćajnih sala | - | +3 | K104228 |
| | Broj rasvjetnih tijela | 11.429 | 11.550 | A104001 |
| 3.3. unaprjeđenje energetske infrastrukture | broj postavljenih novih energetski efikasnih rasvjetnih tijela | 600 | 2500 | K104029 |
| 3.4. razvoj javne širokopojasne internetske mreže i videonadzora | Broj projekata | 1 | 2 | K100435 |

Tijekom navedenog razdoblja predviđena su značajna ulaganja u energetska obnova objekata javne i poslovne namjene: Osnovne škole Petra Krešimira IV., Područne škole Dubrava, Područne škole Zaton, Područne škole Zlarin, Osnovne škole Vidici, Područne škole Ražine, Dječjeg vrtića Tintilinić, Športskog centra Ljubica, Športski centar Bazeni Crnica, Hrvatskog narodnog kazališta u Šibeniku, Gradske knjižnice Juraj Šižgorić, Područne škole Raslina.

Kroz predviđene aktivnosti vezane za izgradnju i održavanje komunalne infrastrukture provest će se Projekt uređenja lokacije – Vanjski, rekonstrukcija i dogradnja nogostupa na području Šibenika, uređenje ulica Nova VII i Nova VIII u Njivicama, uređenje ulica u Podsolarskom, uređenje ulica Petra

Grubišića i Zadarske, uređenje ulica u Bogdanovićima, izgradnja infrastrukture stambenog naselja Podsolarsko, uređenje okoliša Veleučilišta u Šibeniku, rekonstrukcija Ulice 3. studenoga 1944., pristupni putovi i parkiralište za tvrđavu sv. Ivana, uređenje javne površine - trga u Raslini uređenje ceste za Studentski centar, uređenje ulica na Jamnjaku, rekonstrukcija Ulice Narodnog preporoda u Ražinama, rekonstrukcija Krapanjske ceste.

Ostali projekti:

- Modernizacija sustava gradske javne rasvjete
- Revitalizacije stare gradske jezgre - sufinanciranje mjera obnove fasada i krovništa u obiteljskim kućama i stambenim zgradama na području stare gradske jezgre grada Šibenika.
- Zelena tržnica na Maloj loži
- Podizanje kvalitete pogrebnih usluga - Krematorij Kvanj

| Mjera 4. Odgoj i obrazovanje | | | | |
|---|---|----------------------|-------------------|-------------------------------|
| Aktivnost / Projekt | Pokazatelj rezultata | Polazišna vrijednost | Ciljna vrijednost | Stavka proračuna |
| 9.1. dodjela stipendija za visoko i srednjoškolsko obrazovanje i sl. | broj stipendista | 40 | 45 | A101201 |
| 9.2. redovna djelatnost osnovnih škola | ukupan broj učenika | 3261 | 3270 | A101401 |
| | ukupan broj razrednih odjeljenja | 197 | 200 | |
| 9.3. unaprjeđenje uvjeta za obrazovanje | Broj odgojno-obrazovnih skupina jednosmjenske nastave | 12 | 15 | A101401 |
| 9.4. modernizacija i unaprjeđenje obrazovne infrastrukture | broj novoizgrađenih objekata odgojno-obrazovnih ustanova | - | +2 | K101502 |
| | broj rekonstruiranih/adaptiranih objekata odgojno-obrazovnih ustanova | - | +2 | |
| 9.5. ulaganja u visoko školstvo | broj sufinanciranih programa visokog školstva | 2 | 3 | K105702 K105704 T105706 |
| | Broj kreveta u studentskim domovima | 82 | 332 | |

Ostali projekti:

- Obnova osnovnih škola kroz programe energetske obnove
- Izgradnja sportske dvorane i proširenje osnovne škole OŠ Brodarica
- Dogradnja OŠ Jurja Dalmatinca
- Izgradnja OŠ Ražine
- Izgradnja OŠ Vrpolje
- Završetak izgradnje Studentskog doma Palacin
- Studij Sestrinstva u suradnji s Veleučilištem u Šibeniku
- Centar za mlade na području bivše vojarne Bribirskih knezova

| Mjera 5. Briga o djeci | | | | |
|--|-------------------------------|----------------------|-------------------|--------------------|
| Aktivnost / Projekt | Pokazatelj rezultata | Polazišna vrijednost | Ciljna vrijednost | Stavka proračuna |
| 5.1. redovna djelatnost vrtića | ukupan broj upisane djece | 929 | 935 | A101601 |
| 5.2. provedba predškolskog odgoja | Broj programa | 10 | 14 | A101602 A101603 |
| 5.3. unaprjeđenje uvjeta za predškolski odgoj i obrazovanje | broj novosagrađenih objekata | - | +2 | K101609 K101611 |
| | broj rekonstruiranih objekata | - | +2 | K103229 K101612 |

Ostali projekti:

- Novi Dječji vrtić „Ljubica“ u Crnici
- Obnova Dječjeg vrtića „Tintilinić“ kroz program energetske obnove
- Nova dvorana i proširenje Dječjeg vrtića „Šibenski tići“
- Izgradnja dječjeg vrtića na Mažuricama

| Mjera 6. Socijalna skrb | | | | |
|---|-------------------------------------|----------------------|-------------------|------------------|
| Aktivnost / Projekt | Pokazatelj rezultata | Polazišna vrijednost | Ciljna vrijednost | Stavka proračuna |
| 6.1. aktivnosti vezane za pružanje socijalne skrbi osjetljivim skupinama | broj korisnika socijalnih usluga | 255 | 255 | A106001 |
| 6.2. dodjela subvencija, pomoći i donacija, | broj korisnika besplatnog prijevoza | 2914 | 2914 | A100406 |
| | broj korisnika sredstava za ogrjev | 256 | 256 | A101001 |

Ostali projekt:

- Program javnih radova
- Program sufinanciranja potrebe stambenog zbrinjavanja stradalnika Domovinskog rata (pravo na stambeno zbrinjavanje je utvrđeno sukladno Zakonu o hrvatskim braniteljima iz Domovinskog rata i članovima njihovih obitelji, „Narodne novine“ br. 121/17)

| Mjera 7. Primarna zdravstvena zaštita | | | | |
|---|---|----------------------|-------------------|------------------|
| Aktivnost / Projekt | Pokazatelj rezultata | Polazišna vrijednost | Ciljna vrijednost | Stavka proračuna |
| 7.1. poboljšanje sustava pružanja javnih zdravstvenih usluga | broj korisnika kojima je unaprijeđena dostupnost usluga zdravstvene zaštite | 344 | 344 | A101101 |
| | broj subvencioniranih ambulanti | 3 | 3 | |

Sufinanciranje zdravstvene zaštite na otocima Kapriju i Žirju te sufinanciranje rada sportske ambulante.

| Mjera 8. Kultura, tjelesna kultura i sport | | | | |
|--|---|----------------------|-------------------|---|
| Aktivnost / Projekt | Pokazatelj rezultata | Polazišna vrijednost | Ciljna vrijednost | Stavka proračuna |
| 8.1. promicanje kulture i kulturnih sadržaja | broj organiziranih kulturnih manifestacija | 20 | 25 | A100601 A100602 A100701 A100708 A105413 |
| | broj subvencioniranih/članova kulturno-umjetničkih udruga | 45 | 50 | A100801 A105501 |
| 8.2. ulaganja u zaštitu kulturne baštine te očuvanje i promociju kult. i povijesnih vrijednosti i sl. | broj obnovljenih objekata kulturne baštine | 4 | 5 | T100909 K100910 K100915 K100916 T100919 |
| 8.3. poticanje razvoja sporta i rekreacije | broj sportskih klubova koji primaju subvenciju za rad | 55 | 55 | A102502 |
| 8.4. unaprjeđenje dostupnosti sportsko rekreacijskih sadržaja | broj novih javnih sportskih terena/igrališta | - | +1 | K104198 |

Ostali projekti:

- Revitalizacija tvrđave Sv. Ivan
- Interpretacijski centar Danilske kulture
- Hrvatski centar koralja na otoku Zlarinu
- Projekt pješačkog koridora Dolac - Sv. Mihovil (Put spasa)
- Završetak stalnog postava Muzeja grada Šibenika
- Završetak obnove Gradske vijećnice
- Obnova HNK u Šibeniku
- Obnova ŠRC Ljubica u Crnici kroz program energetske obnove
- Dokumentacija za sportsko-rekreativnu zonu Jamnjak
- Izgradnja teniskog centra na Šubićevac

| 10. Zaštita i unaprjeđenje prirodnog okoliša | | | | |
|---|---|----------------------|-------------------|--------------------|
| Aktivnost / Projekt | Pokazatelj rezultata | Polazišna vrijednost | Ciljna vrijednost | Stavka proračuna |
| 10.1. Izgradnja građevina za gospodarenje otpadom | broj izgrađenih centara za gospodarenje otpadom | 0 | 1 | K104301 |
| | Broj reciklažnih dvorišta | 1 | 2 | K103211 |
| 10.2. očuvanje i unaprjeđenje kvalitete okoliša | broj lokaliteta ilegalnih odlagališta otpada | 23 | 17 | K103211 K103403 |
| | broj uzorkovanja kakvoće mora | 6 | 6 | K103203 |
| | broj uzorkovanja kakvoće zraka | 40 | 40 | K103204 |
| 10.3. uspostava cjelovitog sustava za održivo gospodarenje otpadom | broj korisnika kojima je omogućeno odvojeno prikupljanje otpada | 16.800 1.700 | 16.800 1.700 | K103211 |
| | količina prikupljenog recikliranog otpada | 880 t | 1000 t | K103211 |

| 11. Protupožarna i civilna zaštita | | | | |
|---|---|----------------------|-------------------|--------------------|
| Aktivnost / Projekt | Pokazatelj rezultata | Polazišna vrijednost | Ciljna vrijednost | Stavka proračuna |
| organizacija i redovan rad sustava zaštite i spašavanja na području samoupravne jedinice i sl. | broj intervencija zaštite i spašavanja | 357 | 350 | A100427 |
| 11.1. aktivnosti vezane za pružanje vatrogasne i civilne zaštite | broj osposobljenih vatrogasaca | 188 | 220 | A100501 A100503 |
| | broj osposobljenih pripadnika civilne zaštite | 15 | 15 | K100504 K100506 |

Ostali projekti:

- Novi Vatrogasni dom na lokaciji bivše vojarne Bribirskih knezova - Centar za klimatske promjene
- Sustav tehničke zaštite grada Šibenika – 20 km optičke mreže i 230 kamera

| 12. Promet i održavanje javnih prometnica | | | | |
|--|---|----------------------|-------------------|------------------|
| Aktivnost / Projekt | Pokazatelj rezultata | Polazišna vrijednost | Ciljna vrijednost | Stavka proračuna |
| 12.1. Unaprjeđenje i razvoj biciklističko-pješačke infrastrukture | km novih biciklističkih staza | - | +20 | K104240 |
| 12.2. Unapređenje i izgradnja cestovne infrastrukture | km novih javnih prometnica | - | +2,5 | K104107 |
| 12.3. Razvoj i poboljšanje uvjeta za siguran promet | broj novoizgrađenih parkirališnih mjesta | - | +100 | K104217 |
| 12.4. Poboljšanje održivosti sustava javnog prijevoza | broj novoizgrađenih autobusnih stajališta | - | +20 | K104119 |

Poticanje otočnog razvoja (prijevoz u linijskom obalnom pomorskom prometu na državnoj brodskoj liniji 505 - Vodice-Prvić, Šepurine-Prvić, Luka-Zlarin-Šibenik i obratno), projekt „Šibenski prsten plaža“ (brodski prijevoz putnika kružnom brodskom linijom Riva-Martinska-Mandalina).

Ostali projekti:

- Modernizacija javnog gradskog prijevoza
- Žičara između tvrđava Sv. Mihovila i Sv. Ivana
- Izlaz s autoceste A1 Podi
- Nova prometna rješenja i parkirališta po gradskim kvartovima
- Izgradnja prometnih ulaza u grad: čvor Njivice I i II, čvor Mandalina

| 13: Gospodarski razvoj | | | | |
|--|--|----------------------|-------------------|---|
| Aktivnost / Projekt | Pokazatelj rezultata | Polazišna vrijednost | Ciljna vrijednost | Stavka proračuna |
| 13.1. razvoj i pružanje potpora potpornim poduzetničkim institucijama | Broj tvrtki na području grada Šibenika | 1.315 | 1.315 | A105101 K105431 A105415 |
| | Broj obrtnika | 2.875 | 2.890 | |
| 13.2. poticanje održivog razvoja turizma | Broj turističkih dolazaka | 217.169 | 220.000 | A105413 A105202 A105204 T105427 K105444 |
| | Broj noćenja | 1.144.158 | 1.150.000 | |

Ostali projekti:

- STEM park
- Trokut 2.0

| Mjera 14. Lokalna uprava i administracija | | | | |
|--|---|----------------------|-------------------|---|
| Aktivnost / Projekt | Pokazatelj rezultata | Polazišna vrijednost | Ciljna vrijednost | Stavka proračuna |
| 14.1. Aktivnosti vezane za redovnu djelatnost izvršnog tijela, predstavničkih tijela i upravnih tijela samoupr. jedinice, | broj digitaliziranih usluga koje pružaju upravna tijela JLS | 7 | 10 | A100001 A100002 A100003 A100004 A100101 A100201 A100401 |
| 14.2. učinkovito upravljanje javnim prostorom i imovinom | udio poslovnih prostora u vlasništvu samoupravne jedinice u zakupu | 47% | 50% | A104401 K105602 |
| 14.3. priprema projekata za sufinanciranje sredstvima ESI fondova | Broj projekata JLP(R)S kojima je odobreno sufinanciranje sredstvima ESI fondova | 7 | 10 | K105417 |

| Mjera 15. Demografija | | | | |
|---|---|----------------------|-------------------|------------------|
| Aktivnost / Projekt | Pokazatelj rezultata | Polazišna vrijednost | Ciljna vrijednost | Stavka proračuna |
| 15.1. Poticanje nataliteta | broj dodijeljenih potpora za novorođenčad | 322 | 330 | A101002 |
| 15.2. zaustavljanje iseljavanja radno sposobnog stanovništva | broj iseljenih osoba | 1036 | 950 | T105606 |

| Naziv projekta | Oznaka | Procijenjena vrijednost projekta (HRK) | Mogući izvor financiranja | Proračun 2021. (HRK) | Proračun 2022. (HRK) | Projekcija proračuna 2023. (HRK) | Okvirna projekcija proračuna 2024. (HRK) | Okvirna projekcija proračuna 2025. (HRK) |
|---|---------|--|---------------------------|----------------------|----------------------|----------------------------------|--|--|
| Revitalizacija tvrđave Sv. Ivan | K105405 | 90.500.000 | EU fondovi | 27.700.000 | 36.600.000 | 0 | 0 | 0 |
| Novi Dječji vrtić „Ljubica“ u Crnici | K101609 | 17.200.000 | Nacionalno sufinanciranje | 7.800.000 | 9.000.000 | 0 | 0 | 0 |
| Završetak izgradnje Studentskog doma Palacin (projekt vodi VUS) | K105702 | 85.000.000 | EU fondovi | 1.480.000 | 1.480.000 | 0 | 0 | 0 |
| Hrvatski centar koralja na otoku Zlarinu | K105412 | 24.300.000 | EU fondovi | 7.524.000 | 7.150.000 | 1.500.000 | 1.500.000 | 0 |
| Sustav tehničke zaštite grada Šibenika - 20 km optičke mreže i 230 kamera | K100435 | 25.000.000 | Nacionalno sufinanciranje | 8.000.000 | 12.000.000 | 0 | 0 | 5.000.000 |
| Izgradnja stanova iz programa POS (projekt vodi APN) | T105606 | 80.000.000 | Vlastito učešće | 0 | 500.000 | 500.000 | 500.000 | 500.000 |
| Novi Vatrogasni dom na lokaciji bivše vojarne Bribirskih knezova | K100506 | 48.000.000 | EU fondovi | 23.000 | 500.000 | 1.000.000 | 20.000.000 | 26.477.000 |
| Interpretacijski centar Danilske kulture | T100810 | 12.500.000 | EU fondovi | 0 | 250.000 | 0 | 0 | 6.250.000 |
| Centar za mlade na lokaciji bivše vojarne Bribirskih knezova | K105417 | 30.000.000 | EU fondovi | 70.000 | 100.000 | 100.000 | 100.000 | 2.500.000 |
| Žičara između tvrđava Sv. Mihovil i Sv. Ivan | K103412 | 35.000.000 | EU fondovi | 250.000 | 200.000 | 150.000 | 150.000 | 2.000.000 |
| Projekt Eskalatora | K103412 | 17.000.000 | EU fondovi | 0 | 200.000 | 150.000 | 150.000 | 1.000.000 |

| | | | | | | | | |
|---|--|---------------|---|---------|------------|------------|------------|------------|
| Modernizacija javnoga gradskog prijevoza | K105435 | 50.000.000 | EU fondovi | 735.000 | 29.935.000 | 500.000 | 5.000.000 | 5.000.000 |
| Sportsko-rekreacijska zona Jamnjak | K102604 | 138.000.000 | EU fondovi | 280.000 | 500.000 | 500.000 | 500.000 | 7.000.000 |
| Valorizacija prostora bivše tvornice TEF – projekt Batižele (projekt vodi Batižele d.o.o.) | T105607 | 2.250.000.000 | Vlastito učešće | 50.000 | 300.000 | 300.000 | 300.000 | 300.000 |
| Valorizacija prostora bivše vojarne Ante Jonjić | K105438 K105417 | 65.000.000 | EU fondovi | 230.000 | 200.000 | 200.000 | 200.000 | 200.000 |
| Obnova osnovnih škola kroz programe energetske obnove | K103222 K103225 K103227 K105705 | 31.700.000 | EU fondovi, nacionalno sufinanciranje | 100.000 | 1.500.000 | 17.200.000 | 10.900.000 | 2.000.000 |
| Izgradnja OŠ Vrpolje i sportske dvorane | K101508 | 52.000.000 | EU fondovi | 0 | 500.000 | 10.000.000 | 10.000.000 | 31.500.000 |
| Izgradnja OŠ Ražine i sportske dvorane | K101509 | 57.000.000 | EU fondovi | 0 | 350.000 | 1.000.000 | 2.000.000 | 5.000.000 |
| Izgradnja Dječjeg vrtića Mažurice | K101611 | 40.000.000 | EU fondovi | 0 | 150.000 | 150.000 | 150.000 | 750.000 |
| Obnova ŠRC Ljubica u Crnici kroz program energetske obnove | K103230 | 3.077.000 | Nacionalno sufinanciranje | 477.000 | 500.000 | 2.000.000 | 100.000 | 0 |
| Obnova Dječjeg vrtića Tintilinić kroz program energetske obnove | K103229 | 2.300.000 | Nacionalno sufinanciranje | 0 | 800.000 | 1.400.000 | 100.000 | 0 |

6 Okvir za praćenje i izvještavanje

Praćenje i vrednovanje sastavni su dijelovi procesa strateškog planiranja. Praćenje napretka u provedbi provedbenog programa JLP(R)S obuhvaća procese prikupljanja, analize i usporedbe podataka o utvrđenim pokazateljima rezultata kojima se sustavno prati napredak provedbe mjera utvrđenih u aktu strateškog planiranja. Izvještavanje o provedbi akta strateškog planiranja proces je pružanja pravovremenih i relevantnih informacija ključnim nositeljima strateškog planiranja na razini JLS te široj javnosti o statusu provedbe strateškog akta.

Za provedbu Provedbenog programa te za praćenje i izvještavanje o provedbi nadležan je Grad Šibenik. Gradonačelnik će imenovati multisektorsko radno tijelo na čelu s lokalnim koordinatorom koje će operativno provoditi postupke prikupljanja, analitičke obrade te pripreme izvješća o provedbi Programa te ih podnositi izvršnom tijelu jedinice lokalne ili područne (regionalne) samouprave dva puta godišnje. Dodatno, gradonačelnik će imenovati djelatnike stručne službe gradonačelnika koji se bit će odgovorni za koordinaciju provedbe u suradnji s imenovanim radnim tijelom. Rokovi i postupci praćenja i izvještavanja o provedbi Provedbenog programa Grada Šibenika propisani su Pravilnikom kojim je, u slučaju provedbenih programa JLP(R)S, određeno da se izrađuje polugodišnje i godišnje izvješće.

Ciklus praćenja i izvješćivanja o provedbi Provedbenog programa

| Vrsta izvješća | Ciklus | Obveznik izrade izvješća | Kome se podnosi | Rok za podnošenje izvješća |
|---|--------------|--------------------------|------------------------------------|---|
| Polugodišnje i godišnje izvješće o provedbi provedbenih programa JLS | Polugodišnje | Lokalni koordinator | Izvršnom tijelu JLS gradonačelniku | do 31. srpnja tekuće godine (za prvu polovicu godine) |
| | | | | do 31. siječnja tekuće godine (za prethodnu godinu) |

NAPOMENA:

Rokovi i postupci praćenja i izvještavanja o provedbi akata strateškog propisani su Pravilnikom o rokovima i postupcima praćenja i izvještavanja o provedbi akata strateškog planiranja od nacionalnog značaja i od značaja za jedinice lokalne i područne (regionalne) samouprave („Narodne novine“, br. 6/19). Za potrebe praćenja napretka u provedbi mjera i ostvarivanju povezanih pokazatelja rezultata nositelji izrade provedbenog programa izvještavaju izvršno tijelo dva puta godišnje (polugodišnje izvješće i godišnje izvješće o provedbi provedbenog programa).

7 Komunikacijska strategija

Prema Zakonu o strateškom planiranju („Narodne novine“ broj 123/2017) te prema Uredbi o smjernicama za izradu akata strateškog planiranja od nacionalnog značaja i od značaja za jedinice lokalne i područne (regionalne) samouprave (NN 89/2018), Grad Šibenik je uz Provedbeni program izradio Komunikacijsku strategiju i komunikacijski akcijski plan s ciljem približavanja tematike koju donosi Provedbeni program Grada Šibenika za razdoblje 2021.-2025. godine.

Komunikacijska strategija u postupku izrade Provedbenog programa Grada Šibenika za razdoblje 2021.-2025. u skladu je s Priručnikom o strateškom planiranju, poglavljem III, točkom 9, pod-točkom 9.10. kojeg je donijelo Ministarstvo regionalnoga razvoja i fondova Europske unije u svibnju 2020. godine, temeljem Uredbe o smjernicama za izradu akata strateškog planiranja od nacionalnog značaja i od značaja za jedinice lokalne i područne (regionalne) samouprave („Narodne novine“ broj 89/18.).

Jedan od koraka u izradi akta strateškog planiranja je izrada Komunikacijske strategije i Komunikacijskog akcijskog plana, radi određivanja odgovarajućeg načina informiranja i komunikacije s javnošću, što podrazumijeva korištenje komunikacijskih alata kojima se postiže vidljivost postupka planiranja javnih politika.

Komunikacijskom strategijom se određuju komunikacijski ciljevi koje nositelj izrade akta strateškog planiranja želi postići u komunikaciji s javnostima te definiraju ciljne skupine i komunikacijski kanali kako bi se razumio okvir unutar kojega će strategija biti osmišljena, napravljena, usvojena i provedena.

Komunikacijskim akcijskim planom definiran je okvir za postizanje komunikacijskih ciljeva utvrđenih komunikacijskom strategijom te razrađuju mjere i aktivnosti informiranja i vidljivosti na operativnoj razini u svrhu postizanja komunikacijskih ciljeva.

7.1 CILJEVI

Provedbeni plan Grada Šibenika za razdoblje 2021.-2025. godine ovom je strategijom te nadležnim Priručnikom o strateškom planiranju definiran kao kratkoročni akt strateškog planiranja kojim se nastoji osigurati provedba mjera, aktivnosti i projekata povezanih s Proračunom Grada Šibenika u svrhu poboljšanja i daljnjeg razvitka životnih uvjeta građana Šibenika.

Kako bi se zainteresiranoj javnosti na jasan i transparentan način predstavile sve teme, prioritete i ciljeve Provedbenog programa, izrađena je Komunikacijska strategija koja definira oblik i okvir komuniciranja putem komunikacijskih kanala, alata i mjera.

Kako bi se njezina uspješnost mogla jasno mjeriti, unutar strategije se definira opći cilj, koji predstavlja primarni rezultat koji se provedbom strategije želi postići te specifični ciljevi koji pobliže i preciznije razrađuju spomenuti opći cilj, identificirajući određene sfere na koje je potrebno

intenzivnije djelovati. Komunikacija tih ciljeva prema javnosti odvija se preko komunikacijskih kanala čime se šira javnost uključuje u cijeli proces te se osigurava podizanje javne svijesti o važnosti Provedbenog programa i Općine kao nositelja tog strateškog akta na zadovoljavajuću razinu.

7.1.1 Opći cilj komunikacijske strategije

Opći cilj Komunikacijske strategije je povećanje svijesti o politikama i programima koje provodi i će provoditi Grad Šibenik, a dio su Provedbenog programa Grada Šibenika za razdoblje 2021.-2025. na način da se javnost i korisnici informiraju o značaju, mjerama i aktivnostima izvršenja Provedbenog programa.

7.1.2 Specifični ciljevi komunikacijske strategije

U cilju postizanja općeg cilja komunikacije definiraju se i specifični ciljevi koji trebaju biti ostvareni provedbom i izvršenjem strategije:

1. Uspostava i omogućavanje učinkovite, transparentne i nedvosmislene komunikacije svih sudionika provedbe Provedbenog programa;
2. Pozitivan i poticajan utjecaj na svijest javnosti o ulozi i značaju Provedbenog programa u razvoju poslovne i teritorijalne konkurentnosti putem profiliranja Grada kao glavnog nositelja razvoja;
3. Informiranje javnosti o dostupnim, mogućim i potencijalnim izvorima financiranja projekata, s posebnim naglaskom stavljenim na načine i oblike financiranja putem EU fondova.

7.1.3 Temeljna načela komunikacijske strategije

Komunikacijska strategija temeljena je na pet osnovnih načela:

1. Informacije moraju biti točne, ažurne i potpune;
2. Informacije moraju biti prezentirane pravovremeno, na jasan i transparentan način;
3. Informacije moraju biti dostupne korisnicima/ciljnim skupinama;
4. Aktivnosti moraju biti komplementarne i konzistentne u cilju odašiljanja cjelovitih poruka;
5. Kanali i alati komunikacije moraju biti usklađeni i koordinirani.

7.1.4 Rezultati specifičnih ciljeva

1. Dosegnuta učinkovita i zadovoljavajuća razina komunikacije među svim dionicima;
2. Razvojni projekti, mjere i aktivnosti Grada Šibenika prepoznati kao poticatelji gospodarskog razvoja, javne i društvene infrastrukture, javnost upoznata o svim aktivnostima;
3. Javnost informirana o mogućim izvorima daljnjeg financiranja.

7.1.5 Ciljne skupine komunikacijske strategije

Za postizanje ciljeva zadanih ovom strategijom, potrebno je definirati ciljne skupine kojima će se preko komunikacijskih kanala, alata i aktivnosti prenositi ključne poruke te predstaviti svi razvojni projekti, mjere i aktivnosti predviđene Provedbenim programom.

Građani, poduzetnici, umirovljenici, učenici koji žive u Šibeniku direktni su korisnici projekata predviđenih Provedbenim programom i osnovna ciljna skupina, međutim ne i jedina. Ciljne skupine su raznolike strukture, geografski raspršene koje imaju različite potrebe pa imaju i različite uloge u procesu.

Temelj učinkovite provedbe komunikacijskih aktivnosti, osiguran je kroz participativnost svih dionika i poznavanja Provedbenog programa. U skladu s općim i specifičnim ciljevima, komunikacijske aktivnosti usmjerene su prema sljedećim ciljnim skupinama:

1. **Interna javnost** – u njih slijedom ubrajamo sastavljenu zaposlenike Grada Šibenika, javnih ustanove i trgovačka društva kojima je Grad Šibenik osnivač. Ova javnost mora biti upoznata sa svim mjerama i aktivnostima koje Grad provodi kako bi ih jasno mogli komunicirati prema drugim ciljnim skupinama.
2. **Šira javnost** – u nju ubrajamo građane grada Šibenika. Oni moraju biti upoznati sa svim mjerama i aktivnostima koje provodi Grad Šibenik jer njima direktno utječe na kvalitetu života stanovnika, bilo kroz poboljšanja komunalne, društvene ili prometne infrastrukture.
3. **Dionici** - (zainteresirane institucije na lokalnoj, regionalnoj i državnoj razini, gospodarski subjekti, znanstvene zajednice, socijalni partneri, organizacije civilnog društva i dr.) svi na koje bi predložene mjere i aktivnosti mogle utjecati poboljšavajući ili umanjujući uvjete i kvalitetu rada.
4. **Mediji** – Od iznimne je važnosti i uloga medija u procesu, budući da su oni pokretač javne rasprave o programu te služe kao spojnica između internih ciljnih skupina, a posebno između Grada i zainteresirane javnosti.

Lista ciljnih skupina je indikativna i predstavlja temeljni okvir za planiranje specifičnih aktivnosti prema pojedinim skupinama i treba se proširivati prema potrebi. Komunikacijski pristup prilagođava se svakoj ciljnoj skupini kako bi se na najučinkovitiji način prenijela željena poruka

7.2 PRORAČUN

Sredstva za provedbu komunikacijskih aktivnosti osigurana su u Proračunu Grada Šibenika. Najveći dio aktivnosti ne zahtijeva posebne financijske izdatke, jer će se koristiti vlastiti komunikacijski alati. Ključni provedbeni kapacitet za realizaciju komunikacijskih aktivnosti su zaposlenici Grada, Ureda Gradonačelnika, koji će biti zaduženi za pripremu i objavu materijala putem vlastitih komunikacijskih kanala.

7.3 KOMUNIKACIJSKI KANALI, MJERE I AKTIVNOSTI

Grad Šibenik će prilikom komuniciranja aktivnosti i informacija prema javnosti koristiti jasne, transparentne i nedvosmislene kanale, oslanjajući se pritom na proaktivan pristup medijima koristeći raznolike alate komunikacije prema ciljnim skupinama.

Preduvjet prihvaćanju ovakvoga pristupa je precizno definiranje svih komunikacijskih kanala koji će kroz intenzivno korištenje prenijeti namjeravane poruke do najvećeg broja dionika u najširem mogućem zahvatu. Stoga, ova strategija prepoznaje neke ključne kanale (elektronička pošta, službene internetske stranice, ostali digitalni kanali i tradicionalni komunikacijski kanali) koji se detaljnije razrađuju u nastavku strategije.

7.3.1 Komunikacijski kanali povezani s provedbenim programom

U provedbi Strategije koristit će se ključni komunikacijski kanali:

1. **Komunikacija putem tradicionalnih komunikacijskih kanala** - putem priopćenja, organiziranih događanja, te sudjelovanjem u radio i TV emisijama osigurat će se dostupnost informacija svim ciljanim skupinama, dok će se aktivnosti redovito pratiti i putem novinskih članaka čime će se pridonijeti dopiranju informacija do svih ciljanih skupina.
2. **Komunikacija putem digitalnih komunikacijskih kanala** - obuhvaćaju službene internetske stranice Grada, društvene mreže, te portale koji djeluju na području jedinice lokalne samouprave i prate rad Gradske uprave. Ovaj kanal će se koristiti kako bi se ciljne skupine i šira javnost pravovremeno obavijestile o planiranim i provedenim aktivnostima i mjerama. Internetska stranica je polazišna točka svih online aktivnosti – ona je prvo mjesto koje će ciljna skupina posjetiti ukoliko želi saznati informacije. Na službenim će se stranicama će se objavljivati vijesti o provedbi programa. Dokument Provedbenog programa će se u digitalnom formatu moći pregledati i preuzeti.
3. **Društvene mreže** - komunikacija putem društvenih mreža u pravilu je opuštenija i personaliziranija. Upravo takva komunikacija donosi više posjetitelja i samoj internetskoj stranici, kao i snažniji angažman onih koji vas prate. Svaka društvena mreža ima svoje specifičnosti koje treba poznavati i pratiti. Grad Šibenik koristi Facebook kao ključno sredstvo komunikacije s građanima, kojim će se redovito objavljivati informacije i vijesti

vezane uz Provedbeni program u obliku poveznica na medijske članke ili objave na gore navedenim službenim stranicama Grada.

Putem You tube kanala objavljuvat će se video materijali s informacijama o provedbi programa iz vlastite produkcije, kao i prilozi drugih izrađivača.

4. **Newsletter** - sredstvo informiranja, e-mailovi, koristit će se kako bi se redovito službeno komuniciralo između svih dionika uključenih u proces komunikacije sa svim ciljnim skupinama te će se sastaviti mailing lista ključnih aktera kojima će se redovito prosljeđivati najvažnije informacije.

Grad Šibenik u svom Proračunu ima osiguran novac za medijsko praćenje i promidžbu, a sve u cilju ostvarenja transparentnosti rada Gradske uprave i općenito informiranja građana o brojnim gradskim projektima, kao i planovima za budućnost. U tom smislu, svake godine Grad objavljuje i Javni poziv za raspodjelu sredstava iz Proračuna za medijsko informiranje i promidžbu.

7.3.2 Mjere i aktivnosti

Kako bi se uspješno ostvarili postavljeni ciljevi ove strategije ključno je precizno odrediti mjere i aktivnosti komuniciranja koje će se dalje usklađivati ovisno o fazi izrade i realizacije Provedbenog programa. Planirane mjere i aktivnosti bit će usko povezane uz dvije temeljne komunikacijske faze. Prva faza se temelji na postavljanju okvira i usklađivanju započete komunikacije među dionicima procesa izrade, uz kontinuirano informiranje javnosti. Druga faza pak kreće nakon izrade Provedbenog programa, a bazirat će se na informiranju javnosti o postignutim ciljevima i ostalim rezultatima proizašlima iz cijeloga procesa. Za uspješnu provedbu navedenih faza bitno je odrediti jasne odrednice putem kojih će se ciljevi, aktivnosti i mjere moći kvalitetno vrednovati i po potrebi mijenjati, što posljedično dovodi do uspješnih finalnih rezultata koji su na korist čitavoj zajednici.

Identificirane komunikacijske mjere koje će pomoći u realiziranju takvoga raspleta uključuju informiranje javnosti o početku izrade Provedbenog programa i uspostavu jedinstvene kontakt točke za komuniciranje i prijenos informacija kao temelj daljnjih mjera. Određena kontakt točka će postavljati dokumentaciju na internetske stranice Grada, koordinirati dionike pri internoj komunikaciji i sastancima te konačno raditi na medijskoj vidljivosti Provedbenog programa.

| Komunikacijski alat | Ciljne skupine | Indikativni vremenski okvir korištenja | Izvor financiranja | Pokazatelji |
|--|---|---|--------------------|--|
| Informiranje putem elektroničke pošte | Interna javnost Dionici Mediji | Kontinuirano po potrebi | Proračun Grada | Broj poslanih poruka |
| Informiranje putem službenih internetskih stranica | Interna javnost Šira javnost Dionici Mediji | Kontinuirano | Proračun Grada | Broj objava Broj posjeta |
| Informiranje putem ostalih digitalnih kanala | Primarno šira javnost, ali i ostali po potrebi | Kontinuirano po potrebi | Proračun Grada | Broj objava Broj posjeta / pregleda |
| Informiranje putem medija | Interna javnost Šira javnost Dionici Mediji ostali potencijalni korisnici | Po potrebi, posebice tijekom donošenja Provedbenog programa i tijekom značajnih etapa u procesu | Proračun Grada | Broj minuta na TVu / radiju Broj objava u tisku Broj objava na portalima Broj održanih konferencija |

7.3.3 Praćenje i vrednovanje

Za upravljanje aktivnostima praćenja i vrednovanja komunikacijske strategije bit će zadužen Ured gradonačelnika.

Djelatnici Ureda će evaluirati proces implementacije Komunikacijske strategije i Akcijskog plana, koristeći se jasnim i mjerljivim pokazateljima. Prema potrebi će se taj pristup prilagođavati, sukladno specifičnim potrebama ciljnih skupina ili zbog eksternih razloga van kontrole Odjela.

7.4 AKCIJSKI PLAN

| Komunikacijski cilj | Ciljna skupina | Komunikacijske mjere i alati | Vremenska dimenzija | Provoditelj aktivnosti |
|---|--|--|--|--|
| Uspostava i omogućavanje učinkovite, transparentne i nedvosmislene komunikacije svih sudionika provedbe Provedbenog programa; | Interna javnost Šira javnost Dionici Mediji | Internetske stranice Grada Šibenika Mailing liste | Kontinuirano tijekom mandata 2021.-2025. | Grad Šibenik Ured Gradonačelnika |
| Pozitivan i poticajan utjecaj na svijest javnosti o ulozi i značaju Provedbenog programa u razvoju poslovne i teritorijalne konkurentnosti putem profiliranja Grada kao glavnog nositelja razvoja; | Interna javnost Šira javnost Dionici Mediji | Informiranje putem tradicionalnih medijskih kanala (novine, TV, radio) Informiranje putem interneta Korištenje newslettera Objavlivanje na društvenim mrežama Grada | Kontinuirano tijekom mandata 2021.-2025. | Grad Šibenik Ured Gradonačelnika |
| Informiranje javnosti o dostupnim, mogućim i potencijalnim izvorima financiranja projekata, s posebnim naglaskom stavljenim na načine i oblike financiranja putem EU fondova. | Interna javnost Šira javnost Dionici Mediji | Organiziranje info radionica o izvorima financiranja Izrada informativnog materijala o izvorima financiranja Publiciranje newslettera s informacijama o natječaju | Kontinuirano tijekom mandata 2021.-2025. | Grad Šibenik Ured Gradonačelnika |

8 Popis tabličnih, grafičkih i slikovnih priloga

8.1 TABLICE

| | |
|---|----|
| Tablica 1 Broj izvršitelja u Upravnim odjelima i službama Grada Šibenika | 14 |
| Tablica 2: Prosječna stopa nataliteta i mortaliteta u Šibeniku u razdoblju 2015. - 2019. godine.... | 24 |
| Tablica 3: Predškolske ustanove na području grada Šibenika s brojem djece u pedagoškoj godini 2020./21. | 29 |
| Tablica 4: Cijena koštanja vrtićkih programa za roditelje prema vrsti programa u vrtićima kojima je osnivač Grad Šibenik | 31 |
| Tablica 5: Broj upisane i neupisane djece u vrtićima na području grada Šibenika | 31 |
| Tablica 6: Broj učenika u osnovnim školama na području grada Šibenika u školskoj godini 2021./22. | 34 |
| Tablica 7 Broj korisnika i prava u socijalnoj skrbi - 2020. godina – CZS Šibenik | 42 |
| Tablica 8: Broj kućanstava priključenih na javni vodoopskrbni sustav na administrativnom području grada Šibeniku | 68 |
| Tablica 9: Broj priključaka na vodoopskrbu na području grada Šibenika u 2020. godini | 68 |
| Tablica 10: Potrošnja vode u kućanstvima na području grada Šibenika od 2015. do 2020. godine | 68 |
| Tablica 11 Broj priključaka kućanstava na kanalizacijski sustav na području Šibenika od 2015. do 2020. godine | 69 |
| Tablica 12 Broj priključaka na odvodnju i pročišćavanje na području grada Šibenika u 2020. godini | 69 |
| Tablica 13 Kvaliteta zraka na mjernim postajama u gradu Šibeniku od 2016. do 2020. godine | 71 |
| Tablica 14: Intervencije JVP Šibenik po vrsti u razdoblju 2017. - 2020. godine | 73 |
| Tablica 15 Vrijednosti indeksa razvijenosti i pokazatelja za izračun indeksa razvijenosti jedinice lokalne samouprave | 75 |
| Tablica 16 Broj osiguranika mirovinskog osiguranja na području Šibenika 2015.-2020. na dan 31.12 | 76 |
| Tablica 17 Registrirana nezaposlenost na području grada Šibenika na dan 31.12. u razdoblju 2015. - 2020. godine | 77 |
| Tablica 18 Kretanje broja nezaposlenih u gradu Šibeniku po mjesecima u 2019. i 2020. godini | 78 |
| Tablica 19 Djelatnosti po NKDu s najvećim brojem osiguranika mirovinskog osiguranja u Šibeniku od 2015.-2020. godine | 78 |
| Tablica 20 Broj poduzetnika grada Šibenika u razdoblju 2015. - 2020. godine | 79 |
| Tablica 21 Osnovni financijski rezultati poslovanja poduzetnika grada Šibenika u 2020. godini – usporedba s poduzetnicima Šibensko-kninske županije | 79 |
| Tablica 22 Broj poduzetnika, zaposlenih, ukupni prihodi i neto dobit poduzetnika u Šibeniku, u 2020. godini | 80 |
| Tablica 23 Broj ukupno aktivnih obrta na području UO Šibenik u razdoblju 2015.-2020. godine ... | 81 |
| Tablica 24 Dolasci i noćenja turista na području grada Šibenika u razdoblju 2012. - 2021. | 83 |
| Tablica 25 Statistika dolazaka i noćenja u razdoblju siječanj-studenj 2019. – 2021 | 83 |

8.2 GRAFIKONI

| | |
|---|----|
| Graf: 1 Prihodi i primitci Proračuna Grada Šibenika u razdoblju 2015. - 2022. godine | 17 |
| Graf: 2 Prikaz broja živorođenih i umrlih u gradu Šibeniku u razdoblju od 2011. - 2020. | 24 |
| Graf: 3 Kretanje prirodnog prirasta i vitalnog indeksa u gradu Šibeniku u razdoblju 2011. - 2020. | 25 |
| Graf: 4 Doseljeno i odseljeno stanovništvo na području grada Šibenika 2011. - 2020..... | 26 |
| Graf: 5 Populacija grada Šibenika po stupnju obrazovanja 2011. godine | 28 |
| Graf: 6 Ukupan broj djece u vrtićima u Šibeniku u razdoblju 2011. - 2021. godine | 30 |
| Graf: 7 Broj učenika u osnovnim školama u gradu Šibeniku u razdoblju 2011. - 2021..... | 35 |
| Graf: 8 Ulaganja u objekte osnovnih škola na području grada Šibenika u razdoblju 2013. - 2020. godine | 37 |
| Graf: 9 Broj učenika u srednjim školama u gradu Šibeniku u razdoblju 2011. - 2021. | 39 |
| Graf: 10 Broj studenata na Veleučilištu u Šibeniku u razdoblju 2013. - 2020. godine | 40 |
| Graf: 11 Kretanje broja zajamčenih minimalnih naknada Centra za socijalnu skrb Šibenik u razdoblju 2015. - 2020. godine | 43 |
| Graf: 12 Program javnih potreba u sportu za djelovanje sportskih udruga - Raspodjela sredstava za 2020. godinu | 49 |
| Graf: 13 Udruge civilnog društva na području grada Šibenika prema području djelovanja u 2021. | 52 |
| Graf: 14 Evidencija sakupljenog otpada na području grada Šibenika 2018. - 2020..... | 63 |
| Graf: 15: Struktura sakupljenog/preuzetog otpada na području grada Šibenika u 2020. godini | 64 |
| Graf: 16 Struktura prikupljenog otpada koji se može reciklirati u 2020. | 65 |
| Graf: 17 Komercijalna noćenja i dolasci na području TZ grada Šibenika 2010. – 2021..... | 84 |

8.3 SLIKE

| | |
|---|----|
| Slika 1: Gradonačelnik grada Šibenika, Željko Burić, dr. med. | 7 |
| Slika 2: Zemljopisni položaj grada Šibenika | 12 |
| Slika 3: Katedrala sv. Jakova, UNESCO spomenik | 13 |
| Slika 4: Gradske četvrti i mjesni odbori grada Šibenika | 16 |
| Slika 5: Prometna infrastruktura | 53 |
| Slika 6 Mjerne postaje kvalitete zraka na području grada Šibenika | 71 |
| Slika 7 Mjerne postaje kvalitete mora na području grada Šibenika | 72 |



Grad Šibenik

Trg palih branitelja Domovinskog rata 1

22000 Šibenik

www.sibenik.hr

Ured gradonačelnika

T: 022 431 010

gradonacelnik@sibenik.hr

Šibenik, prosinac 2021.